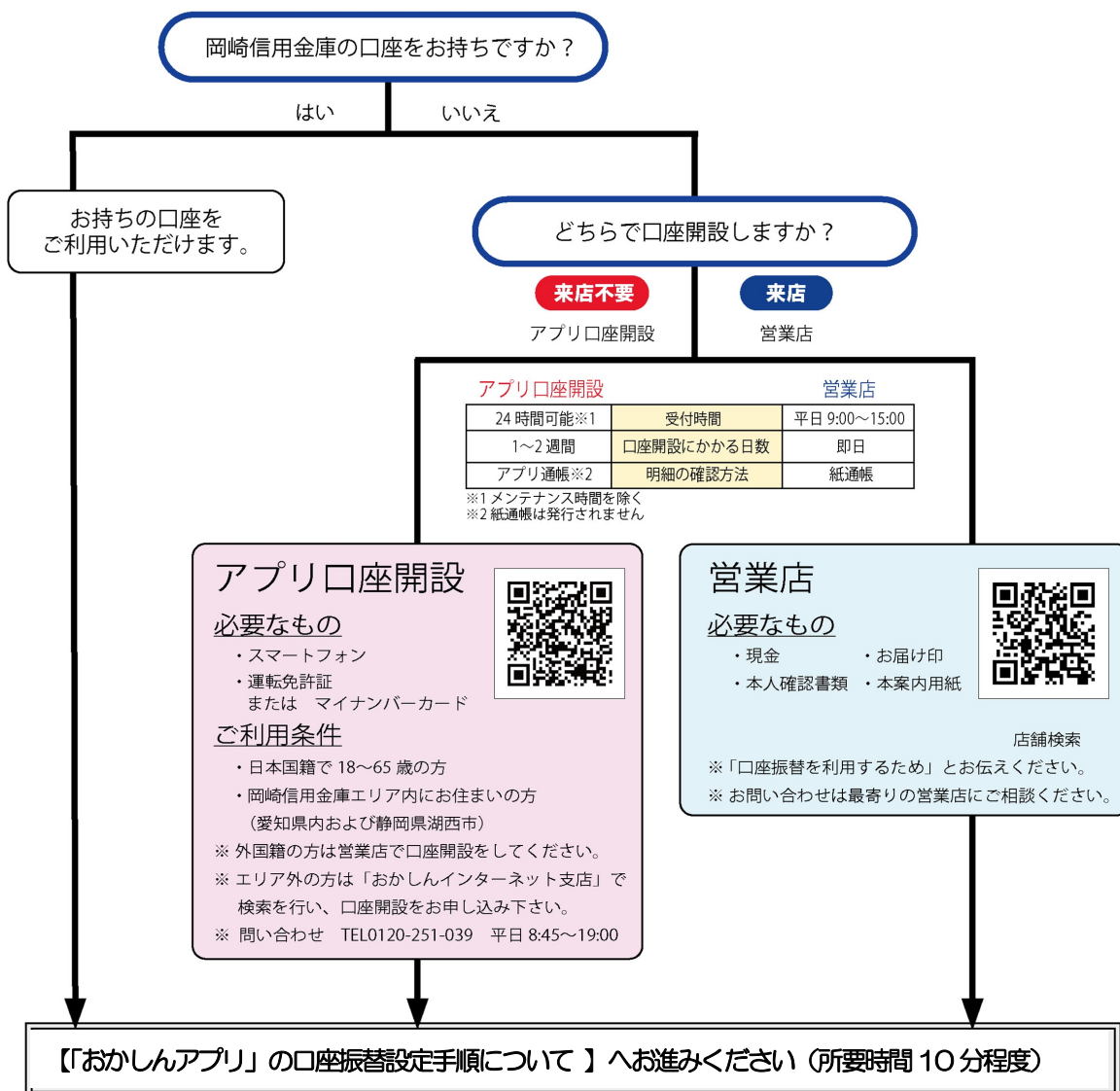


## 学納金等の口座振替について（お願い）

本学では授業料等の納入に関しまして、1年後期学納金納入時から「岡崎信用金庫」による口座振替とさせていただきます。保護者の皆様にはお手数をお掛けしますが、何卒ご理解とご協力いただきますようよろしくお願い申し上げます。つきましては、口座開設や口座振替の設定を下記の『お手続きの流れ』にそって、お手続きをお願いいたします。

- \* 営業店で口座開設の際には、本用紙を持参し「愛知学泉大学・愛知学泉大学短期大学部の授業料引落しのため」とお伝えください。
- \* 通帳の預金口座名義は、「学生」・「授業料負担者（保護者・親権者）」どちらでも結構です。
- \* 口座振替の手続きで、スマートフォン・キャッシュカードをお持ちでない場合は、書類でのお手続きが必要となります。お手続きに必要な用紙は、岡崎信用金庫の各営業店または大学事務局に用意しておりますので、必要の際はお尋ねください。
- \* 口座開設でご不明な点がございましたら、岡崎信用金庫の各営業店にご連絡ください。県外の方は、おかしんインターネット支店で申し込みください。(Tel : 0120-914-101 平日 9 : 00 - 17 : 00)
- \* **やむを得ない事情により口座開設ができない方は大学事務局会計(Tel : 0564 - 34 - 1212)までご相談ください。**
- \* 毎納期の学納金等の金額、口座振替日の案内については、前期分は4月初旬頃、後期分は9月初旬頃に送付させていただきます。
- \* **口座振替に係る手数料は、全て保護者様負担となります。**（手数料 100 円+税）

### 【岡崎信用金庫の口座開設について】



# 【「おかしんアプリ」の口座振替設定手順について】

## ① おかしんアプリの初期設定

### Step1 アプリをダウンロード

「おかしんアプリ」をダウンロードしてください。  
(正規外部ストアへリンクします)




### Step2 アプリを起動

利用規約に同意いただくと表示されるメニュー画面から、「口座登録」を選択します。



### Step3 初回設定・口座確認

支店番号、口座番号、カナ氏名、生年月日、金庫へお届けの電話番号下4桁、キャッシュカード暗証番号、メールアドレスを入力します。「okazaki@shinkin-appbank.jp」より届くメール本文中の認証コードを入力してメールアドレスの認証を行います。  
※迷惑メール対策をされている方は、上記のアドレスを受信許可リストへご登録ください。



### Step4 パスワード登録

本アプリのログインパスワードを設定します。



### Step5 通知設定

入出金通知を受け取るタイミングを設定できます。

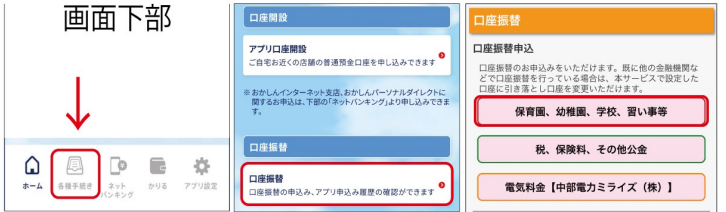
※通知を受け取らないことも選択できます。



## ② 口座振替の登録

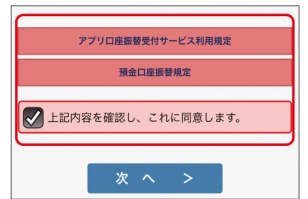
### Step1 「口座振替」を選択

「おかしんアプリ」トップ画面の下部から、「各種手続き」>「口座振替」>「保育園、幼稚園、学校、習い事等」を選択します。



### Step2 規定に同意

「アプリ口座振替受付サービス利用規定」と「預金口座振替規定」に同意します。

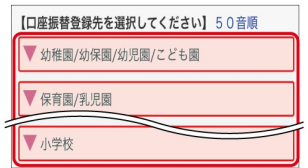


### Step3 口座振替登録先を選択

口座振替を設定する先を選択します。

※お子さま1人に対して1回の登録が必要になります。

※別途ポップアップ画面が表示された場合は、指示に従って入力してください。



### Step4 必要項目を入力

必要項目を入力し、「次へ>」をタップします。内容確認画面に移るため、お申込内容をご確認ください。

※口座振替登録先によって入力項目が異なります。



### Step5 申込完了

「お申込が完了しました。」と表示されれば、お申込完了です。控えをメールで残しておきたい方はメールアドレスを入力してください。  
※このページを閉じたらメールの送信はできません。

### 申込ができていないかの確認方法

トップ画面の下部から、「各種手続き」>「口座振替」>「申込履歴確認」を選択します。本アプリにてお申込みいただいた口座振替の履歴を確認できます。  
※表示されていればお申込が完了しております。

### お問い合わせ

愛知学泉大学 事務局会計 0564-34-1212

おかしんアプリの操作に関するお問い合わせ

岡崎信用金庫 EB サービス 0120-251-039

受付時間 平日 8:45-19:00 (休業日 土日祝 12/31~1/3)