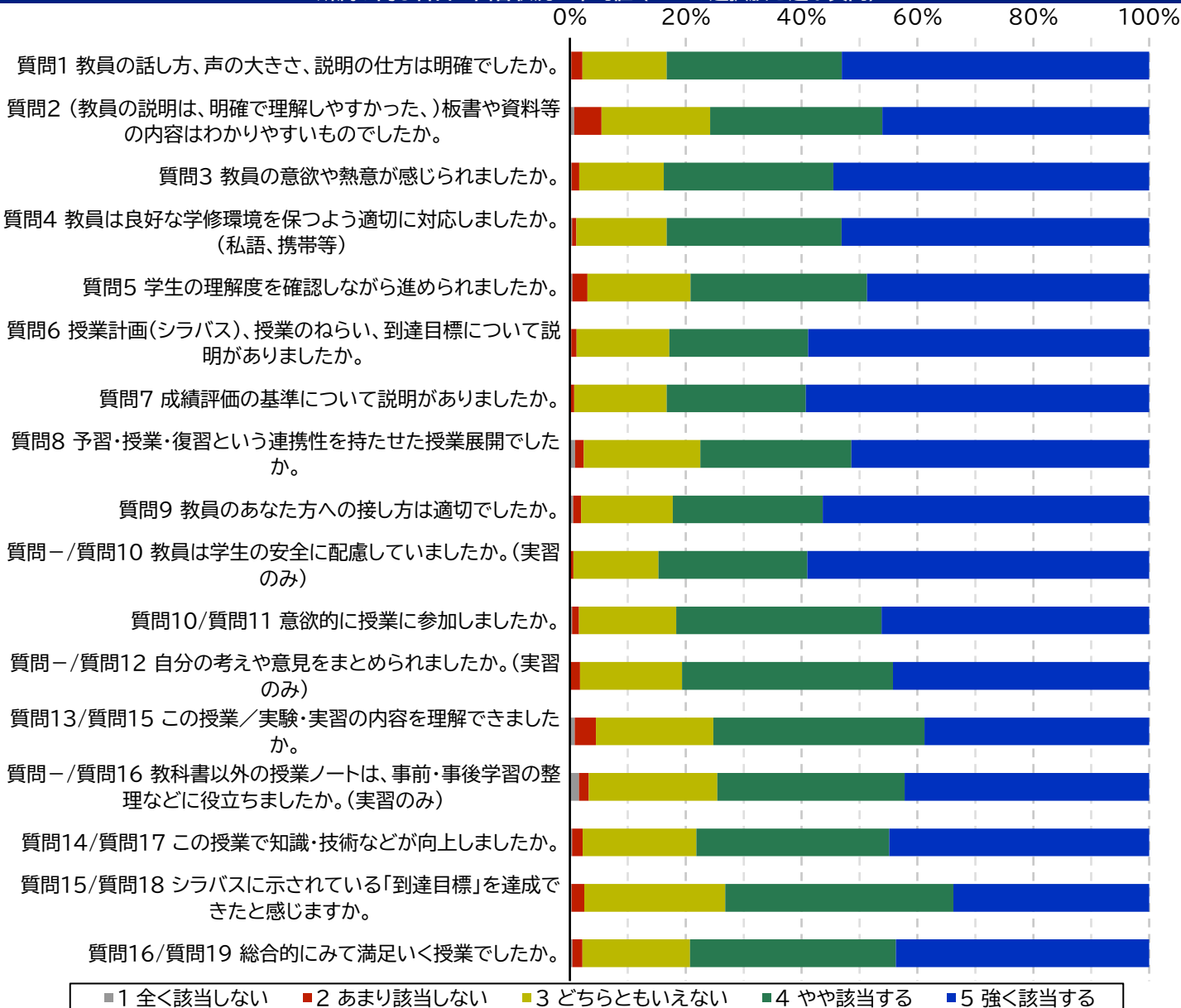


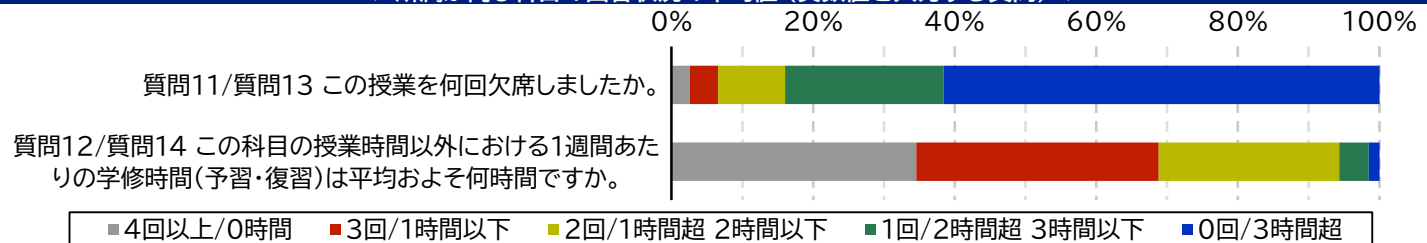
対象所属	食物栄養学科
------	--------

科目数	24	実施数	24	実施率	100.0%
平均履修数	51.8	平均回答数	42.2	平均回答率	79.3%

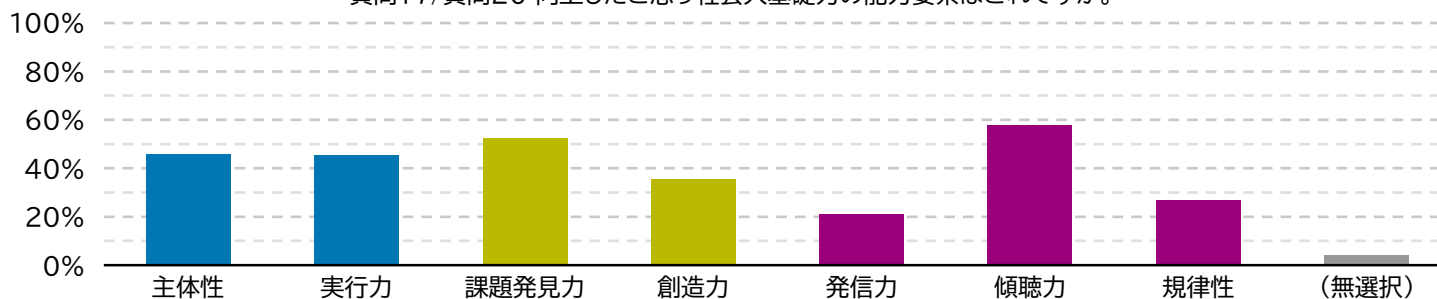
▼ 所属が同じ科目の回答状況の平均値 (一つの選択肢を選ぶ質問) ▼



▼ 所属が同じ科目の回答状況の平均値 (実数値を入力する質問) ▼



▼ 所属が同じ科目の回答状況の平均値 (複数選択可能な質問) ▼  
質問17/質問20 向上したと思う社会人基礎力の能力要素はどれですか。



▼ 質問1 教員の話し方、声の大きさ、説明の仕方は明確でしたか。

平均の平均	信頼区間※	平均の中央	平均の最小	平均の最大	中央の平均	最小の平均	最大の平均	1選択の平均	2選択の平均	3選択の平均	4選択の平均	5選択の平均
4.34	±0.10	4.35	3.75	5.00	4.63	2.46	5.00	0.3%	1.9%	14.6%	30.3%	53.0%

▼ 質問2 (教員の説明は、明確で理解しやすかった。) 板書や資料等の内容はわかりやすいものでしたか。

平均の平均	信頼区間※	平均の中央	平均の最小	平均の最大	中央の平均	最小の平均	最大の平均	1選択の平均	2選択の平均	3選択の平均	4選択の平均	5選択の平均
4.16	±0.12	4.14	3.38	5.00	4.27	2.08	5.00	0.7%	4.7%	18.8%	29.7%	46.1%

▼ 質問3 教員の意欲や熱意が感じられましたか。

平均の平均	信頼区間※	平均の中央	平均の最小	平均の最大	中央の平均	最小の平均	最大の平均	1選択の平均	2選択の平均	3選択の平均	4選択の平均	5選択の平均
4.36	±0.09	4.36	3.87	5.00	4.69	2.50	5.00	0.3%	1.3%	14.6%	29.3%	54.5%

▼ 質問4 教員は良好な学修環境を保つよう適切に対応しましたか。(私語、携帯等)

平均の平均	信頼区間※	平均の中央	平均の最小	平均の最大	中央の平均	最小の平均	最大の平均	1選択の平均	2選択の平均	3選択の平均	4選択の平均	5選択の平均
4.35	±0.08	4.33	3.98	5.00	4.60	2.63	5.00	0.4%	0.7%	15.6%	30.2%	53.1%

▼ 質問5 学生の理解度を確認しながら進められましたか。

平均の平均	信頼区間※	平均の中央	平均の最小	平均の最大	中央の平均	最小の平均	最大の平均	1選択の平均	2選択の平均	3選択の平均	4選択の平均	5選択の平均
4.24	±0.09	4.20	3.74	5.00	4.29	2.17	5.00	0.4%	2.6%	17.8%	30.5%	48.7%

▼ 質問6 授業計画(シラバス)、授業のねらい、到達目標について説明がありましたか。

平均の平均	信頼区間※	平均の中央	平均の最小	平均の最大	中央の平均	最小の平均	最大の平均	1選択の平均	2選択の平均	3選択の平均	4選択の平均	5選択の平均
4.40	±0.07	4.39	4.13	5.00	4.83	2.63	5.00	0.2%	0.9%	16.0%	24.0%	58.9%

▼ 質問7 成績評価の基準について説明がありましたか。

平均の平均	信頼区間※	平均の中央	平均の最小	平均の最大	中央の平均	最小の平均	最大の平均	1選択の平均	2選択の平均	3選択の平均	4選択の平均	5選択の平均
4.42	±0.07	4.44	4.07	5.00	4.88	2.75	5.00	0.2%	0.6%	16.0%	24.0%	59.3%

▼ 質問8 予習・授業・復習という連携性を持たせた授業展開でしたか。

平均の平均	信頼区間※	平均の中央	平均の最小	平均の最大	中央の平均	最小の平均	最大の平均	1選択の平均	2選択の平均	3選択の平均	4選択の平均	5選択の平均
4.26	±0.09	4.25	3.84	5.00	4.50	2.29	5.00	0.9%	1.5%	20.1%	26.1%	51.4%

▼ 質問9 教員のあなた方への接し方は適切でしたか。

平均の平均	信頼区間※	平均の中央	平均の最小	平均の最大	中央の平均	最小の平均	最大の平均	1選択の平均	2選択の平均	3選択の平均	4選択の平均	5選択の平均
4.36	±0.09	4.33	4.00	5.00	4.73	2.29	5.00	0.5%	1.4%	15.8%	25.9%	56.4%

▼ 質問9/質問10 教員は学生の安全に配慮していましたか。(実習のみ)

平均の平均	信頼区間※	平均の中央	平均の最小	平均の最大	中央の平均	最小の平均	最大の平均	1選択の平均	2選択の平均	3選択の平均	4選択の平均	5選択の平均
4.43	±0.06	4.42	4.25	4.64	4.92	2.67	5.00	0.0%	0.6%	14.7%	25.7%	59.0%

▼ 質問10/質問11 意欲的に授業に参加しましたか。

平均の平均	信頼区間※	平均の中央	平均の最小	平均の最大	中央の平均	最小の平均	最大の平均	1選択の平均	2選択の平均	3選択の平均	4選択の平均	5選択の平均
4.26	±0.09	4.23	4.02	5.00	4.40	2.38	5.00	0.4%	1.2%	16.8%	35.5%	46.2%

▼ 質問9/質問12 自分の考えや意見をまとめられましたか。(実習のみ)

平均の平均	信頼区間※	平均の中央	平均の最小	平均の最大	中央の平均	最小の平均	最大の平均	1選択の平均	2選択の平均	3選択の平均	4選択の平均	5選択の平均
4.23	±0.05	4.27	4.00	4.35	4.42	2.50	5.00	0.0%	1.7%	17.6%	36.4%	44.2%

▼ 質問11/質問13 この授業を何回欠席しましたか。(実数入力)

平均の平均	信頼区間※	平均の中央	平均の最小	平均の最大	中央の平均	最小の平均	最大の平均	≥4回の平均	3回の平均	2回の平均	1回の平均	0回の平均
0.65	±0.14	0.60	0.00	1.25	0.33	0.00	3.79	2.6%	4.0%	9.5%	22.4%	61.6%

▼ 質問12/質問14 この科目の授業時間以外における1週間あたりの学修時間(予習・復習)は平均およそ何時間ですか。(実数入力)

平均の平均	信頼区間※	平均の中央	平均の最小	平均の最大	中央の平均	最小の平均	最大の平均	なしの平均	0~1の平均	1~2の平均	2~3の平均	>3の平均
0.64	±0.14	0.61	0.05	1.83	0.40	0.02	5.23	34.6%	34.3%	25.5%	4.2%	1.5%

▼ 質問13/質問15 この授業/実験・実習の内容を理解できましたか。

平均の平均	信頼区間※	平均の中央	平均の最小	平均の最大	中央の平均	最小の平均	最大の平均	1選択の平均	2選択の平均	3選択の平均	4選択の平均	5選択の平均
4.09	±0.13	4.10	3.39	5.00	4.15	2.21	5.00	0.8%	3.6%	20.3%	36.5%	38.8%

▼ 質問9/質問16 教科書以外の授業ノートは、事前・事後学習の整理などに役立ちましたか。(実習のみ)

平均の平均	信頼区間※	平均の中央	平均の最小	平均の最大	中央の平均	最小の平均	最大の平均	1選択の平均	2選択の平均	3選択の平均	4選択の平均	5選択の平均
4.12	±0.12	4.05	3.81	4.62	4.17	2.33	5.00	1.6%	1.7%	22.2%	32.3%	42.2%

▼ 質問14/質問17 この授業で知識・技術などが向上しましたか。

平均の平均	信頼区間※	平均の中央	平均の最小	平均の最大	中央の平均	最小の平均	最大の平均	1選択の平均	2選択の平均	3選択の平均	4選択の平均	5選択の平均
4.20	±0.11	4.19	3.77	5.00	4.31	2.42	5.00	0.4%	1.8%	19.6%	33.3%	44.8%

▼ 質問15/質問18 シラバスに示されている「到達目標」を達成できたと感じますか。

平均の平均	信頼区間※	平均の中央	平均の最小	平均の最大	中央の平均	最小の平均	最大の平均	1選択の平均	2選択の平均	3選択の平均	4選択の平均	5選択の平均
4.04	±0.11	4.03	3.62	5.00	4.10	2.42	5.00	0.3%	2.2%	24.4%	39.4%	33.8%

▼ 質問16/質問19 総合的にみて満足いく授業でしたか。

平均の平均	信頼区間※	平均の中央	平均の最小	平均の最大	中央の平均	最小の平均	最大の平均	1選択の平均	2選択の平均	3選択の平均	4選択の平均	5選択の平均
4.20	±0.10	4.18	3.80	5.00	4.27	2.29	5.00	0.4%	1.7%	18.6%	35.5%	43.7%

▼ 質問17/質問20※ 向上したと思う社会人基礎力の能力要素はどれですか。(複数選択可)

主体性	実行力	課題発見	創造力	発信力	傾聴力	規律性	(無選択)
45.6%	45.2%	52.5%	35.3%	21.1%	57.9%	26.9%	4.2%

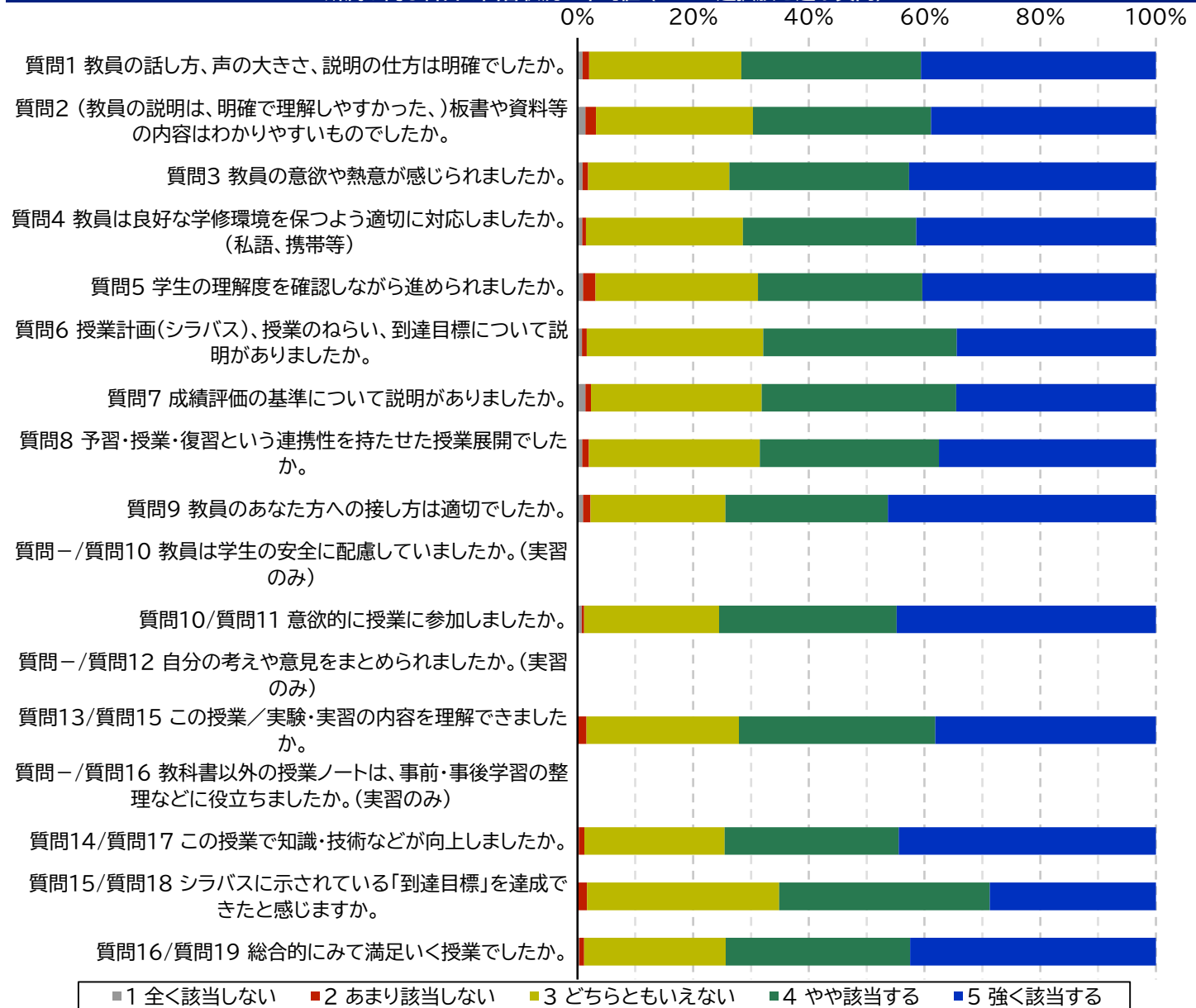
(同一科目・同一所属の全回答者の内、該当する選択肢を選択した回答者の比率。)

※質問番号(質問○○/質問○○)…左:講義・演習科目に対する質問の番号、右:実習科目に対する質問の番号  
※各質問「信頼区間」…平均値に対する(正規分布を使用した)95%信頼区間の範囲。

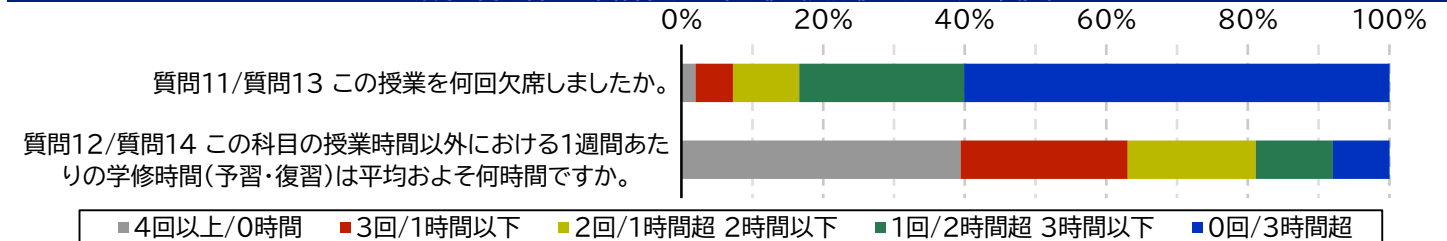
対象所属 幼児教育学科

科目数	46	実施数	38	実施率	82.6%
平均履修数	46.7	平均回答数	38.0	平均回答率	75.2%

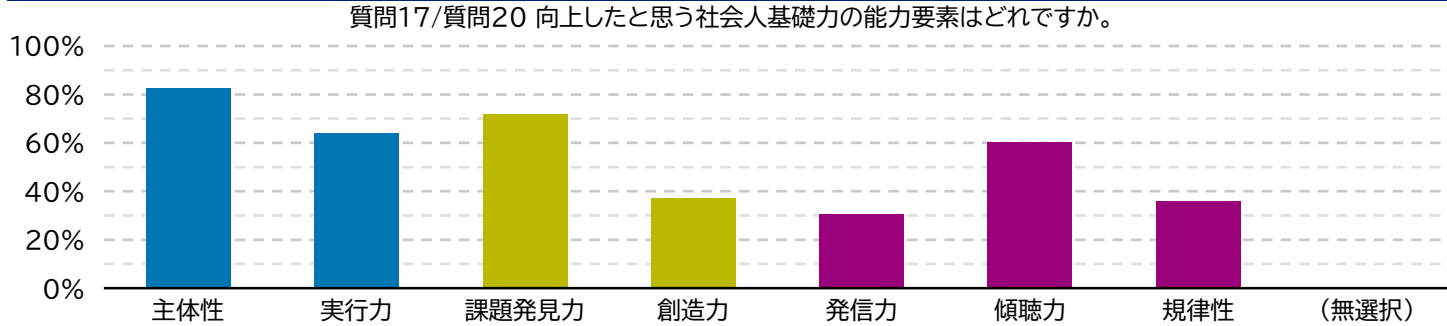
▼ 所属が同じ科目の回答状況の平均値 (一つの選択肢を選ぶ質問) ▼



▼ 所属が同じ科目の回答状況の平均値 (実数値を入力する質問) ▼



▼ 所属が同じ科目の回答状況の平均値 (複数選択可能な質問) ▼





▼ 質問1 教員の話し方、声の大きさ、説明の仕方は明確でしたか。

平均の平均	信頼区間※	平均の中央	平均の最小	平均の最大	中央の平均	最小の平均	最大の平均	1選択の平均	2選択の平均	3選択の平均	4選択の平均	5選択の平均
4.04	±0.12	4.02	3.27	5.00	4.12	2.71	5.00	0.9%	1.2%	26.3%	31.1%	40.6%

▼ 質問2 (教員の説明は、明確で理解しやすかった。) 板書や資料等の内容はわかりやすいものでしたか。

平均の平均	信頼区間※	平均の中央	平均の最小	平均の最大	中央の平均	最小の平均	最大の平均	1選択の平均	2選択の平均	3選択の平均	4選択の平均	5選択の平均
3.95	±0.13	3.93	3.00	5.00	3.93	2.29	5.00	1.4%	1.8%	27.1%	30.8%	38.9%

▼ 質問3 教員の意欲や熱意が感じられましたか。

平均の平均	信頼区間※	平均の中央	平均の最小	平均の最大	中央の平均	最小の平均	最大の平均	1選択の平均	2選択の平均	3選択の平均	4選択の平均	5選択の平均
4.05	±0.12	4.00	3.40	5.00	4.09	2.61	5.00	0.9%	1.0%	24.4%	31.1%	42.7%

▼ 質問4 教員は良好な学修環境を保つよう適切に対応しましたか。(私語、携帯等)

平均の平均	信頼区間※	平均の中央	平均の最小	平均の最大	中央の平均	最小の平均	最大の平均	1選択の平均	2選択の平均	3選択の平均	4選択の平均	5選択の平均
4.04	±0.13	3.95	3.45	5.00	4.00	2.66	5.00	0.9%	0.6%	27.1%	30.0%	41.4%

▼ 質問5 学生の理解度を確認しながら進められましたか。

平均の平均	信頼区間※	平均の中央	平均の最小	平均の最大	中央の平均	最小の平均	最大の平均	1選択の平均	2選択の平均	3選択の平均	4選択の平均	5選択の平均
3.96	±0.14	3.90	3.17	5.00	3.91	2.53	5.00	1.0%	2.2%	28.1%	28.4%	40.4%

▼ 質問6 授業計画(シラバス)、授業のねらい、到達目標について説明がありましたか。

平均の平均	信頼区間※	平均の中央	平均の最小	平均の最大	中央の平均	最小の平均	最大の平均	1選択の平均	2選択の平均	3選択の平均	4選択の平均	5選択の平均
3.97	±0.12	3.89	3.39	5.00	3.95	2.68	5.00	0.8%	0.8%	30.5%	33.4%	34.4%

▼ 質問7 成績評価の基準について説明がありましたか。

平均の平均	信頼区間※	平均の中央	平均の最小	平均の最大	中央の平均	最小の平均	最大の平均	1選択の平均	2選択の平均	3選択の平均	4選択の平均	5選択の平均
3.98	±0.12	3.89	3.48	5.00	3.99	2.68	5.00	1.4%	1.0%	29.5%	33.6%	34.5%

▼ 質問8 予習・授業・復習という連携性を持たせた授業展開でしたか。

平均の平均	信頼区間※	平均の中央	平均の最小	平均の最大	中央の平均	最小の平均	最大の平均	1選択の平均	2選択の平均	3選択の平均	4選択の平均	5選択の平均
3.93	±0.13	3.83	3.35	5.00	3.93	2.66	5.00	0.9%	1.1%	29.5%	31.0%	37.5%

▼ 質問9 教員のあなた方への接し方は適切でしたか。

平均の平均	信頼区間※	平均の中央	平均の最小	平均の最大	中央の平均	最小の平均	最大の平均	1選択の平均	2選択の平均	3選択の平均	4選択の平均	5選択の平均
4.11	±0.13	4.02	3.39	5.00	4.16	2.63	5.00	1.0%	1.3%	23.3%	28.1%	46.3%

▼ 質問9/質問10 教員は学生の安全に配慮していましたか。(実習のみ)

平均の平均	信頼区間※	平均の中央	平均の最小	平均の最大	中央の平均	最小の平均	最大の平均	1選択の平均	2選択の平均	3選択の平均	4選択の平均	5選択の平均
0.00	0	0.00	0.00	0.00	0.00	0.00	0.00	0.0%	0.0%	0.0%	0.0%	0.0%

▼ 質問10/質問11 意欲的に授業に参加しましたか。

平均の平均	信頼区間※	平均の中央	平均の最小	平均の最大	中央の平均	最小の平均	最大の平均	1選択の平均	2選択の平均	3選択の平均	4選択の平均	5選択の平均
4.13	±0.11	4.14	3.00	5.00	4.17	2.79	4.95	0.7%	0.4%	23.3%	30.7%	44.8%

▼ 質問9/質問12 自分の考えや意見をまとめられましたか。(実習のみ)

平均の平均	信頼区間※	平均の中央	平均の最小	平均の最大	中央の平均	最小の平均	最大の平均	1選択の平均	2選択の平均	3選択の平均	4選択の平均	5選択の平均
0.00	0	0.00	0.00	0.00	0.00	0.00	0.00	0.0%	0.0%	0.0%	0.0%	0.0%

▼ 質問11/質問13 この授業を何回欠席しましたか。(実数入力)

平均の平均	信頼区間※	平均の中央	平均の最小	平均の最大	中央の平均	最小の平均	最大の平均	≥4回の平均	3回の平均	2回の平均	1回の平均	0回の平均
0.59	±0.14	0.47	0.05	2.00	0.28	0.08	3.21	2.0%	5.3%	9.3%	23.3%	60.1%

▼ 質問12/質問14 この科目の授業時間以外における1週間あたりの学修時間(予習・復習)は平均およそ何時間ですか。(実数入力)

平均の平均	信頼区間※	平均の中央	平均の最小	平均の最大	中央の平均	最小の平均	最大の平均	なしの平均	0~1の平均	1~2の平均	2~3の平均	>3の平均
0.56	±0.13	0.47	0.00	2.00	0.26	0.05	5.14	39.4%	23.6%	18.1%	10.9%	8.0%

▼ 質問13/質問15 この授業/実験・実習の内容を理解できましたか。

平均の平均	信頼区間※	平均の中央	平均の最小	平均の最大	中央の平均	最小の平均	最大の平均	1選択の平均	2選択の平均	3選択の平均	4選択の平均	5選択の平均
3.98	±0.12	3.92	2.75	5.00	3.92	2.66	4.97	0.2%	1.4%	26.3%	34.0%	38.1%

▼ 質問9/質問16 教科書以外の授業ノートは、事前・事後学習の整理などに役立ちましたか。(実習のみ)

平均の平均	信頼区間※	平均の中央	平均の最小	平均の最大	中央の平均	最小の平均	最大の平均	1選択の平均	2選択の平均	3選択の平均	4選択の平均	5選択の平均
0.00	0	0.00	0.00	0.00	0.00	0.00	0.00	0.0%	0.0%	0.0%	0.0%	0.0%

▼ 質問14/質問17 この授業で知識・技術などが向上しましたか。

平均の平均	信頼区間※	平均の中央	平均の最小	平均の最大	中央の平均	最小の平均	最大の平均	1選択の平均	2選択の平均	3選択の平均	4選択の平均	5選択の平均
4.08	±0.13	4.00	3.13	5.00	4.12	2.71	5.00	0.2%	1.0%	24.3%	30.1%	44.4%

▼ 質問15/質問18 シラバスに示されている「到達目標」を達成できたと感じますか。

平均の平均	信頼区間※	平均の中央	平均の最小	平均の最大	中央の平均	最小の平均	最大の平均	1選択の平均	2選択の平均	3選択の平均	4選択の平均	5選択の平均
3.88	±0.12	3.84	2.99	5.00	3.92	2.61	4.95	0.1%	1.5%	33.2%	36.4%	28.7%

▼ 質問16/質問19 総合的にみて満足いく授業でしたか。

平均の平均	信頼区間※	平均の中央	平均の最小	平均の最大	中央の平均	最小の平均	最大の平均	1選択の平均	2選択の平均	3選択の平均	4選択の平均	5選択の平均
4.07	±0.13	4.03	3.23	5.00	4.08	2.68	5.00	0.3%	0.9%	24.5%	31.9%	42.5%

▼ 質問17/質問20※ 向上したと思う社会人基礎力の能力要素はどれですか。(複数選択可)

主体性	実行力	課題発見	創造力	発信力	傾聴力	規律性	(無選択)
82.3%	64.1%	71.7%	37.2%	30.4%	60.5%	35.8%	0.2%

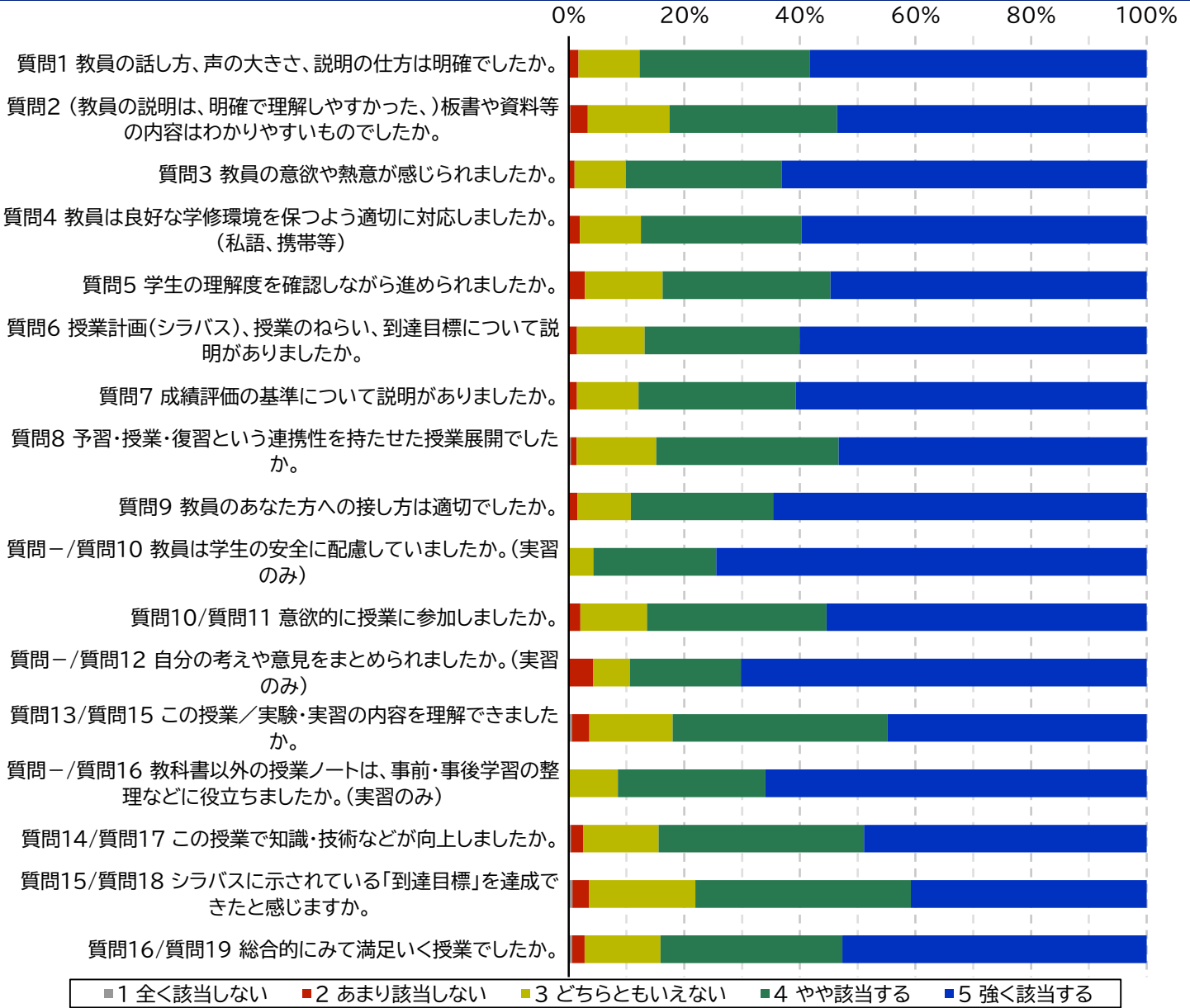
(同一科目・同一所属の全回答者の内、該当する選択肢を選択した回答者の比率。)

※質問番号(質問○○/質問○○)…左:講義・演習科目に対する質問の番号、右:実習科目に対する質問の番号  
※各質問「信頼区間」…平均値に対する(正規分布を使用した)95%信頼区間の範囲。

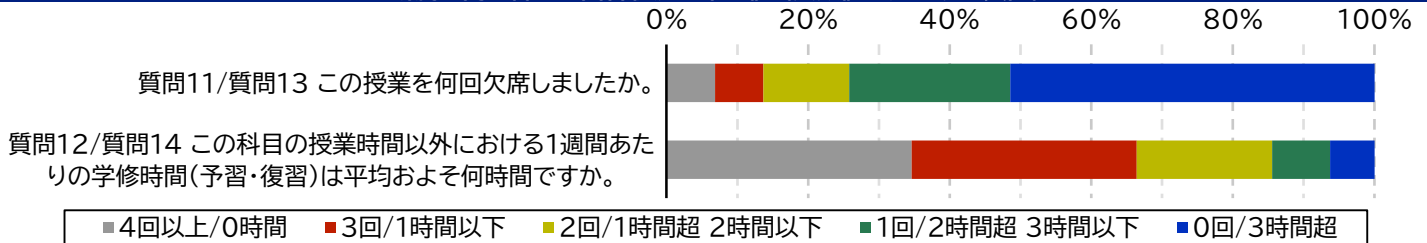
対象所属 生活デザイン総合学科

科目数	83	実施数	79	実施率	95.2%
平均履修数	38.5	平均回答数	31.6	平均回答率	82.1%

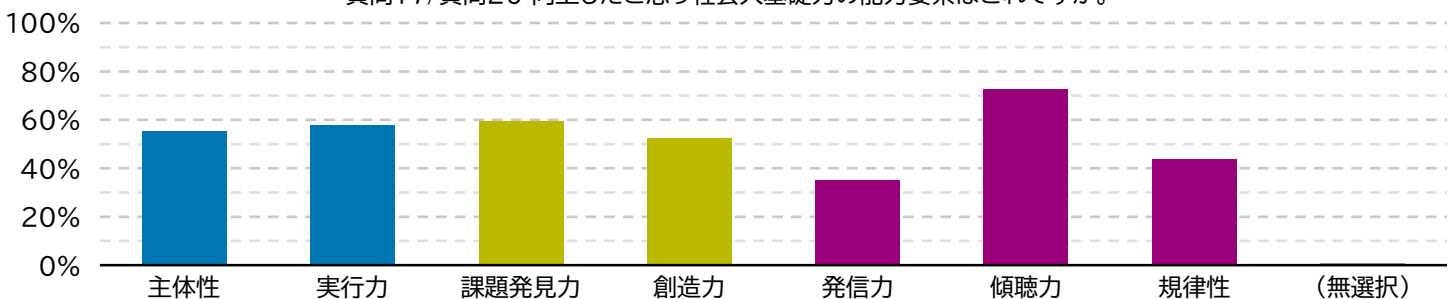
▼ 所属が同じ科目の回答状況の平均値 (一つの選択肢を選ぶ質問) ▼



▼ 所属が同じ科目の回答状況の平均値 (実数値を入力する質問) ▼



▼ 所属が同じ科目の回答状況の平均値 (複数選択可能な質問) ▼  
質問17/質問20 向上したと思う社会人基礎力の能力要素はどれですか。



▼ 質問1 教員の話し方、声の大きさ、説明の仕方は明確でしたか。

平均の平均	信頼区間※	平均の中央	平均の最小	平均の最大	中央の平均	最小の平均	最大の平均	1選択の平均	2選択の平均	3選択の平均	4選択の平均	5選択の平均
4.44	±0.06	4.46	3.64	4.86	4.68	2.76	5.00	0.2%	1.5%	10.6%	29.4%	58.3%

▼ 質問2 (教員の説明は、明確で理解しやすかった。) 板書や資料等の内容はわかりやすいものでしたか。

平均の平均	信頼区間※	平均の中央	平均の最小	平均の最大	中央の平均	最小の平均	最大の平均	1選択の平均	2選択の平均	3選択の平均	4選択の平均	5選択の平均
4.32	±0.08	4.40	3.43	4.83	4.53	2.65	5.00	0.3%	3.0%	14.1%	29.0%	53.5%

▼ 質問3 教員の意欲や熱意が感じられましたか。

平均の平均	信頼区間※	平均の中央	平均の最小	平均の最大	中央の平均	最小の平均	最大の平均	1選択の平均	2選択の平均	3選択の平均	4選択の平均	5選択の平均
4.52	±0.05	4.59	3.81	4.91	4.78	3.00	5.00	0.1%	0.9%	8.9%	26.9%	63.2%

▼ 質問4 教員は良好な学修環境を保つよう適切に対応しましたか。(私語、携帯等)

平均の平均	信頼区間※	平均の中央	平均の最小	平均の最大	中央の平均	最小の平均	最大の平均	1選択の平均	2選択の平均	3選択の平均	4選択の平均	5選択の平均
4.45	±0.05	4.50	3.91	4.82	4.79	2.75	5.00	0.1%	1.9%	10.5%	27.8%	59.7%

▼ 質問5 学生の理解度を確認しながら進められましたか。

平均の平均	信頼区間※	平均の中央	平均の最小	平均の最大	中央の平均	最小の平均	最大の平均	1選択の平均	2選択の平均	3選択の平均	4選択の平均	5選択の平均
4.35	±0.07	4.45	3.43	4.83	4.63	2.68	5.00	0.2%	2.6%	13.4%	29.1%	54.7%

▼ 質問6 授業計画(シラバス)、授業のねらい、到達目標について説明がありましたか。

平均の平均	信頼区間※	平均の中央	平均の最小	平均の最大	中央の平均	最小の平均	最大の平均	1選択の平均	2選択の平均	3選択の平均	4選択の平均	5選択の平均
4.45	±0.05	4.47	3.88	4.90	4.73	2.82	5.00	0.2%	1.2%	11.7%	26.8%	60.0%

▼ 質問7 成績評価の基準について説明がありましたか。

平均の平均	信頼区間※	平均の中央	平均の最小	平均の最大	中央の平均	最小の平均	最大の平均	1選択の平均	2選択の平均	3選択の平均	4選択の平均	5選択の平均
4.47	±0.05	4.48	3.93	4.88	4.79	2.81	5.00	0.2%	1.2%	10.7%	27.2%	60.7%

▼ 質問8 予習・授業・復習という連携性を持たせた授業展開でしたか。

平均の平均	信頼区間※	平均の中央	平均の最小	平均の最大	中央の平均	最小の平均	最大の平均	1選択の平均	2選択の平均	3選択の平均	4選択の平均	5選択の平均
4.36	±0.05	4.36	3.57	4.82	4.61	2.61	5.00	0.4%	1.0%	13.8%	31.6%	53.3%

▼ 質問9 教員のあなた方への接し方は適切でしたか。

平均の平均	信頼区間※	平均の中央	平均の最小	平均の最大	中央の平均	最小の平均	最大の平均	1選択の平均	2選択の平均	3選択の平均	4選択の平均	5選択の平均
4.52	±0.05	4.54	3.88	4.91	4.89	2.85	5.00	0.2%	1.3%	9.2%	24.6%	64.6%

▼ 質問9/質問10 教員は学生の安全に配慮していましたか。(実習のみ)

平均の平均	信頼区間※	平均の中央	平均の最小	平均の最大	中央の平均	最小の平均	最大の平均	1選択の平均	2選択の平均	3選択の平均	4選択の平均	5選択の平均
4.70	0	4.70	4.70	4.70	5.00	3.00	5.00	0.0%	0.0%	4.3%	21.3%	74.5%

▼ 質問10/質問11 意欲的に授業に参加しましたか。

平均の平均	信頼区間※	平均の中央	平均の最小	平均の最大	中央の平均	最小の平均	最大の平均	1選択の平均	2選択の平均	3選択の平均	4選択の平均	5選択の平均
4.40	±0.06	4.42	3.58	4.85	4.61	2.70	5.00	0.2%	1.8%	11.5%	31.1%	55.4%

▼ 質問9/質問12 自分の考えや意見をまとめられましたか。(実習のみ)

平均の平均	信頼区間※	平均の中央	平均の最小	平均の最大	中央の平均	最小の平均	最大の平均	1選択の平均	2選択の平均	3選択の平均	4選択の平均	5選択の平均
4.55	0	4.55	4.55	4.55	5.00	2.00	5.00	0.0%	4.3%	6.4%	19.1%	70.2%

▼ 質問11/質問13 この授業を何回欠席しましたか。(実数入力)

平均の平均	信頼区間※	平均の中央	平均の最小	平均の最大	中央の平均	最小の平均	最大の平均	≥4回の平均	3回の平均	2回の平均	1回の平均	0回の平均
0.98	±0.09	0.96	0.14	1.95	0.49	0.00	4.28	6.9%	6.9%	12.1%	22.7%	51.5%

▼ 質問12/質問14 この科目の授業時間以外における1週間あたりの学修時間(予習・復習)は平均およそ何時間ですか。(実数入力)

平均の平均	信頼区間※	平均の中央	平均の最小	平均の最大	中央の平均	最小の平均	最大の平均	なしの平均	0~1の平均	1~2の平均	2~3の平均	>3の平均
0.89	±0.16	0.67	0.10	3.95	0.54	0.01	6.22	34.6%	31.8%	19.1%	8.2%	6.2%

▼ 質問13/質問15 この授業/実験・実習の内容を理解できましたか。

平均の平均	信頼区間※	平均の中央	平均の最小	平均の最大	中央の平均	最小の平均	最大の平均	1選択の平均	2選択の平均	3選択の平均	4選択の平均	5選択の平均
4.23	±0.09	4.35	3.14	4.86	4.38	2.59	4.99	0.6%	3.0%	14.4%	37.2%	44.8%

▼ 質問9/質問16 教科書以外の授業ノートは、事前・事後学習の整理などに役立ちましたか。(実習のみ)

平均の平均	信頼区間※	平均の中央	平均の最小	平均の最大	中央の平均	最小の平均	最大の平均	1選択の平均	2選択の平均	3選択の平均	4選択の平均	5選択の平均
4.57	0	4.57	4.57	4.57	5.00	3.00	5.00	0.0%	0.0%	8.5%	25.5%	66.0%

▼ 質問14/質問17 この授業で知識・技術などが向上しましたか。

平均の平均	信頼区間※	平均の中央	平均の最小	平均の最大	中央の平均	最小の平均	最大の平均	1選択の平均	2選択の平均	3選択の平均	4選択の平均	5選択の平均
4.30	±0.07	4.38	3.50	4.86	4.48	2.61	5.00	0.4%	2.1%	13.1%	35.5%	48.9%

▼ 質問15/質問18 シラバスに示されている「到達目標」を達成できたと感じますか。

平均の平均	信頼区間※	平均の中央	平均の最小	平均の最大	中央の平均	最小の平均	最大の平均	1選択の平均	2選択の平均	3選択の平均	4選択の平均	5選択の平均
4.15	±0.08	4.27	2.93	4.83	4.28	2.47	4.99	0.7%	2.8%	18.4%	37.3%	40.8%

▼ 質問16/質問19 総合的にみて満足いく授業でしたか。

平均の平均	信頼区間※	平均の中央	平均の最小	平均の最大	中央の平均	最小の平均	最大の平均	1選択の平均	2選択の平均	3選択の平均	4選択の平均	5選択の平均
4.33	±0.08	4.40	3.14	4.82	4.51	2.53	5.00	0.6%	2.2%	13.1%	31.5%	52.7%

▼ 質問17/質問20※ 向上したと思う社会人基礎力の能力要素はどれですか。(複数選択可)

主体性	実行力	課題発見	創造力	発信力	傾聴力	規律性	(無選択)
55.2%	57.9%	59.4%	52.5%	35.0%	72.7%	43.7%	0.7%

(同一科目・同一所属の全回答者の内、該当する選択肢を選択した回答者の比率。)

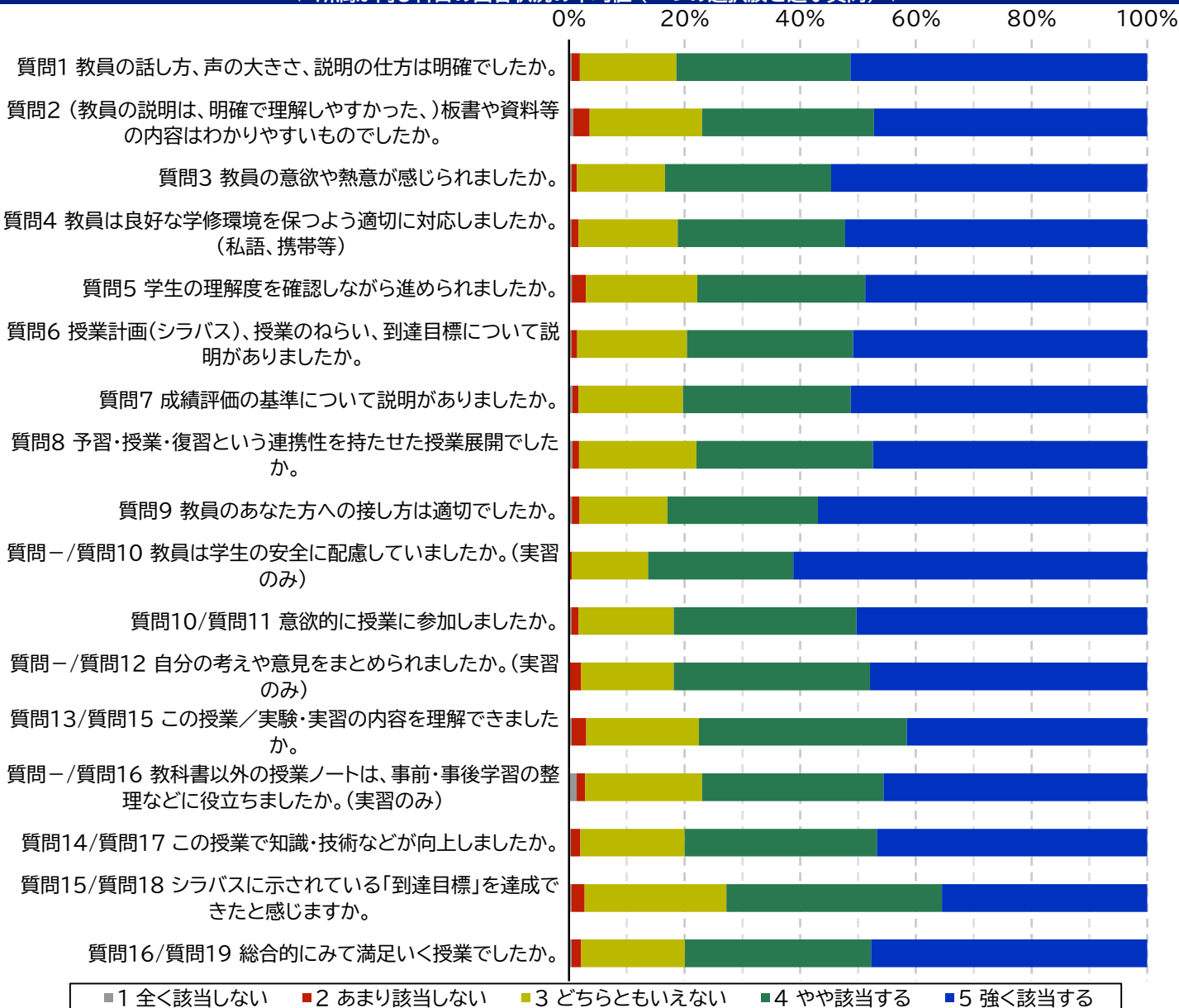
※質問番号(質問○○/質問○○)…左:講義・演習科目に対する質問の番号、右:実習科目に対する質問の番号  
※各質問「信頼区間」…平均値に対する(正規分布を使用した)95%信頼区間の範囲。



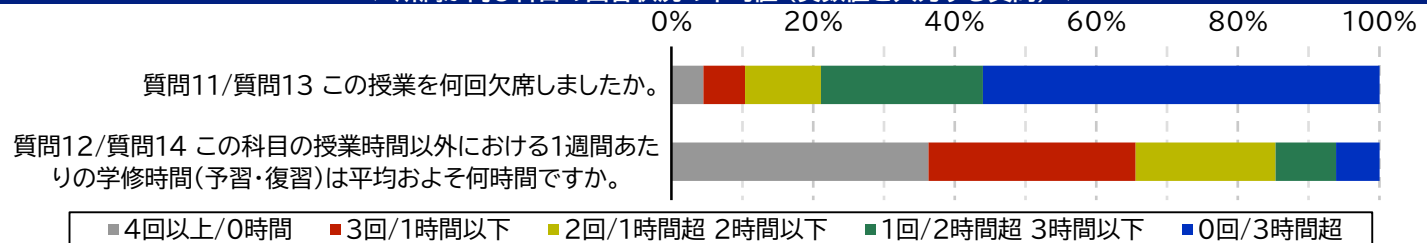
対象所属	短期大学 全体
------	---------

科目数	153	実施数	141	実施率	92.2%
平均履修数	43.0	平均回答数	35.1	平均回答率	79.8%

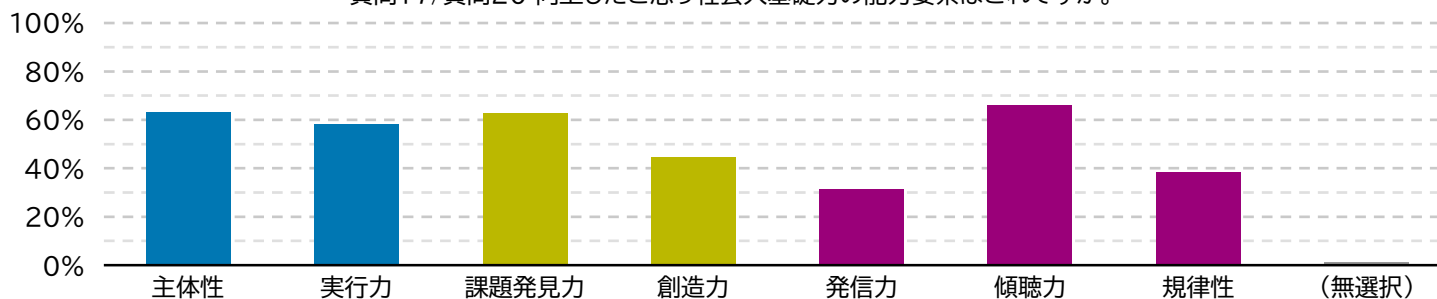
▼ 所属が同じ科目の回答状況の平均値 (一つの選択肢を選ぶ質問) ▼



▼ 所属が同じ科目の回答状況の平均値 (実数値を入力する質問) ▼



▼ 所属が同じ科目の回答状況の平均値 (複数選択可能な質問) ▼  
質問17/質問20 向上したと思う社会人基礎力の能力要素はどれですか。



▼ 質問1 教員の話し方、声の大きさ、説明の仕方は明確でしたか。

平均の平均	信頼区間※	平均の中央	平均の最小	平均の最大	中央の平均	最小の平均	最大の平均	1選択の平均	2選択の平均	3選択の平均	4選択の平均	5選択の平均
4.32	±0.06	4.35	3.27	5.00	4.52	2.70	5.00	0.5%	1.4%	16.7%	30.1%	51.3%

▼ 質問2 (教員の説明は、明確で理解しやすかった。) 板書や資料等の内容はわかりやすいものでしたか。

平均の平均	信頼区間※	平均の中央	平均の最小	平均の最大	中央の平均	最小の平均	最大の平均	1選択の平均	2選択の平均	3選択の平均	4選択の平均	5選択の平均
4.19	±0.06	4.20	3.00	5.00	4.33	2.45	5.00	0.7%	2.9%	19.4%	29.8%	47.2%

▼ 質問3 教員の意欲や熱意が感じられましたか。

平均の平均	信頼区間※	平均の中央	平均の最小	平均の最大	中央の平均	最小の平均	最大の平均	1選択の平均	2選択の平均	3選択の平均	4選択の平均	5選択の平均
4.37	±0.06	4.40	3.40	5.00	4.58	2.81	5.00	0.4%	1.0%	15.2%	28.8%	54.6%

▼ 質問4 教員は良好な学修環境を保つよう適切に対応しましたか。(私語、携帯等)

平均の平均	信頼区間※	平均の中央	平均の最小	平均の最大	中央の平均	最小の平均	最大の平均	1選択の平均	2選択の平均	3選択の平均	4選択の平均	5選択の平均
4.32	±0.05	4.33	3.45	5.00	4.55	2.70	5.00	0.4%	1.3%	17.1%	28.9%	52.3%

▼ 質問5 学生の理解度を確認しながら進められましたか。

平均の平均	信頼区間※	平均の中央	平均の最小	平均の最大	中央の平均	最小の平均	最大の平均	1選択の平均	2選択の平均	3選択の平均	4選択の平均	5選択の平均
4.23	±0.06	4.26	3.17	5.00	4.38	2.55	5.00	0.5%	2.5%	19.2%	29.1%	48.7%

▼ 質問6 授業計画(シラバス)、授業のねらい、到達目標について説明がありましたか。

平均の平均	信頼区間※	平均の中央	平均の最小	平均の最大	中央の平均	最小の平均	最大の平均	1選択の平均	2選択の平均	3選択の平均	4選択の平均	5選択の平均
4.31	±0.06	4.35	3.39	5.00	4.54	2.75	5.00	0.4%	1.1%	19.0%	28.7%	50.8%

▼ 質問7 成績評価の基準について説明がありましたか。

平均の平均	信頼区間※	平均の中央	平均の最小	平均の最大	中央の平均	最小の平均	最大の平均	1選択の平均	2選択の平均	3選択の平均	4選択の平均	5選択の平均
4.33	±0.06	4.38	3.48	5.00	4.59	2.77	5.00	0.6%	1.0%	18.1%	29.0%	51.3%

▼ 質問8 予習・授業・復習という連携性を持たせた授業展開でしたか。

平均の平均	信頼区間※	平均の中央	平均の最小	平均の最大	中央の平均	最小の平均	最大の平均	1選択の平均	2選択の平均	3選択の平均	4選択の平均	5選択の平均
4.23	±0.06	4.27	3.35	5.00	4.41	2.57	5.00	0.6%	1.1%	20.3%	30.5%	47.4%

▼ 質問9 教員のあなた方への接し方は適切でしたか。

平均の平均	信頼区間※	平均の中央	平均の最小	平均の最大	中央の平均	最小の平均	最大の平均	1選択の平均	2選択の平均	3選択の平均	4選択の平均	5選択の平均
4.38	±0.06	4.44	3.39	5.00	4.67	2.70	5.00	0.5%	1.3%	15.2%	26.0%	56.9%

▼ 質問9/質問10 教員は学生の安全に配慮していましたか。(実習のみ)

平均の平均	信頼区間※	平均の中央	平均の最小	平均の最大	中央の平均	最小の平均	最大の平均	1選択の平均	2選択の平均	3選択の平均	4選択の平均	5選択の平均
4.47	±0.03	4.47	4.25	4.70	4.93	2.71	5.00	0.0%	0.5%	13.2%	25.1%	61.2%

▼ 質問10/質問11 意欲的に授業に参加しましたか。

平均の平均	信頼区間※	平均の中央	平均の最小	平均の最大	中央の平均	最小の平均	最大の平均	1選択の平均	2選択の平均	3選択の平均	4選択の平均	5選択の平均
4.30	±0.05	4.30	3.00	5.00	4.45	2.67	4.99	0.4%	1.2%	16.5%	31.6%	50.3%

▼ 質問9/質問12 自分の考えや意見をまとめられましたか。(実習のみ)

平均の平均	信頼区間※	平均の中央	平均の最小	平均の最大	中央の平均	最小の平均	最大の平均	1選択の平均	2選択の平均	3選択の平均	4選択の平均	5選択の平均
4.28	±0.03	4.29	4.00	4.55	4.50	2.43	5.00	0.0%	2.1%	16.0%	33.9%	47.9%

▼ 質問11/質問13 この授業を何回欠席しましたか。(実数入力)

平均の平均	信頼区間※	平均の中央	平均の最小	平均の最大	中央の平均	最小の平均	最大の平均	≥4回の平均	3回の平均	2回の平均	1回の平均	0回の平均
0.82	±0.07	0.77	0.00	2.00	0.41	0.02	3.91	4.5%	5.9%	10.7%	22.9%	56.0%

▼ 質問12/質問14 この科目の授業時間以外における1週間あたりの学修時間(予習・復習)は平均およそ何時間ですか。(実数入力)

平均の平均	信頼区間※	平均の中央	平均の最小	平均の最大	中央の平均	最小の平均	最大の平均	なしの平均	0~1の平均	1~2の平均	2~3の平均	>3の平均
0.76	±0.10	0.61	0.00	3.95	0.44	0.03	5.76	36.3%	29.3%	19.7%	8.5%	6.1%

▼ 質問13/質問15 この授業/実験・実習の内容を理解できましたか。

平均の平均	信頼区間※	平均の中央	平均の最小	平均の最大	中央の平均	最小の平均	最大の平均	1選択の平均	2選択の平均	3選択の平均	4選択の平均	5選択の平均
4.14	±0.07	4.12	2.75	5.00	4.22	2.55	4.99	0.5%	2.5%	19.5%	36.0%	41.6%

▼ 質問9/質問16 教科書以外の授業ノートは、事前・事後学習の整理などに役立ちましたか。(実習のみ)

平均の平均	信頼区間※	平均の中央	平均の最小	平均の最大	中央の平均	最小の平均	最大の平均	1選択の平均	2選択の平均	3選択の平均	4選択の平均	5選択の平均
4.18	±0.05	4.08	3.81	4.62	4.29	2.43	5.00	1.3%	1.5%	20.2%	31.4%	45.6%

▼ 質問14/質問17 この授業で知識・技術などが向上しましたか。

平均の平均	信頼区間※	平均の中央	平均の最小	平均の最大	中央の平均	最小の平均	最大の平均	1選択の平均	2選択の平均	3選択の平均	4選択の平均	5選択の平均
4.23	±0.06	4.24	3.13	5.00	4.35	2.60	5.00	0.3%	1.7%	18.0%	33.3%	46.7%

▼ 質問15/質問18 シラバスに示されている「到達目標」を達成できたと感じますか。

平均の平均	信頼区間※	平均の中央	平均の最小	平均の最大	中央の平均	最小の平均	最大の平均	1選択の平均	2選択の平均	3選択の平均	4選択の平均	5選択の平均
4.06	±0.06	4.07	2.93	5.00	4.16	2.50	4.98	0.4%	2.3%	24.5%	37.3%	35.5%

▼ 質問16/質問19 総合的にみて満足いく授業でしたか。

平均の平均	信頼区間※	平均の中央	平均の最小	平均の最大	中央の平均	最小の平均	最大の平均	1選択の平均	2選択の平均	3選択の平均	4選択の平均	5選択の平均
4.24	±0.06	4.24	3.14	5.00	4.35	2.53	5.00	0.5%	1.6%	17.9%	32.2%	47.7%

▼ 質問17/質問20※ 向上したと思う社会人基礎力の能力要素はどれですか。(複数選択可)

主体性	実行力	課題発見	創造力	発信力	傾聴力	規律性	(無選択)
63.3%	58.2%	62.7%	44.5%	31.3%	66.1%	38.4%	1.1%

(同一科目・同一所属の全回答者の内、該当する選択肢を選択した回答者の比率。)

※質問番号(質問○○/質問○○)…左:講義・演習科目に対する質問の番号、右:実習科目に対する質問の番号  
※各質問「信頼区間」…平均値に対する(正規分布を使用した)95%信頼区間の範囲。