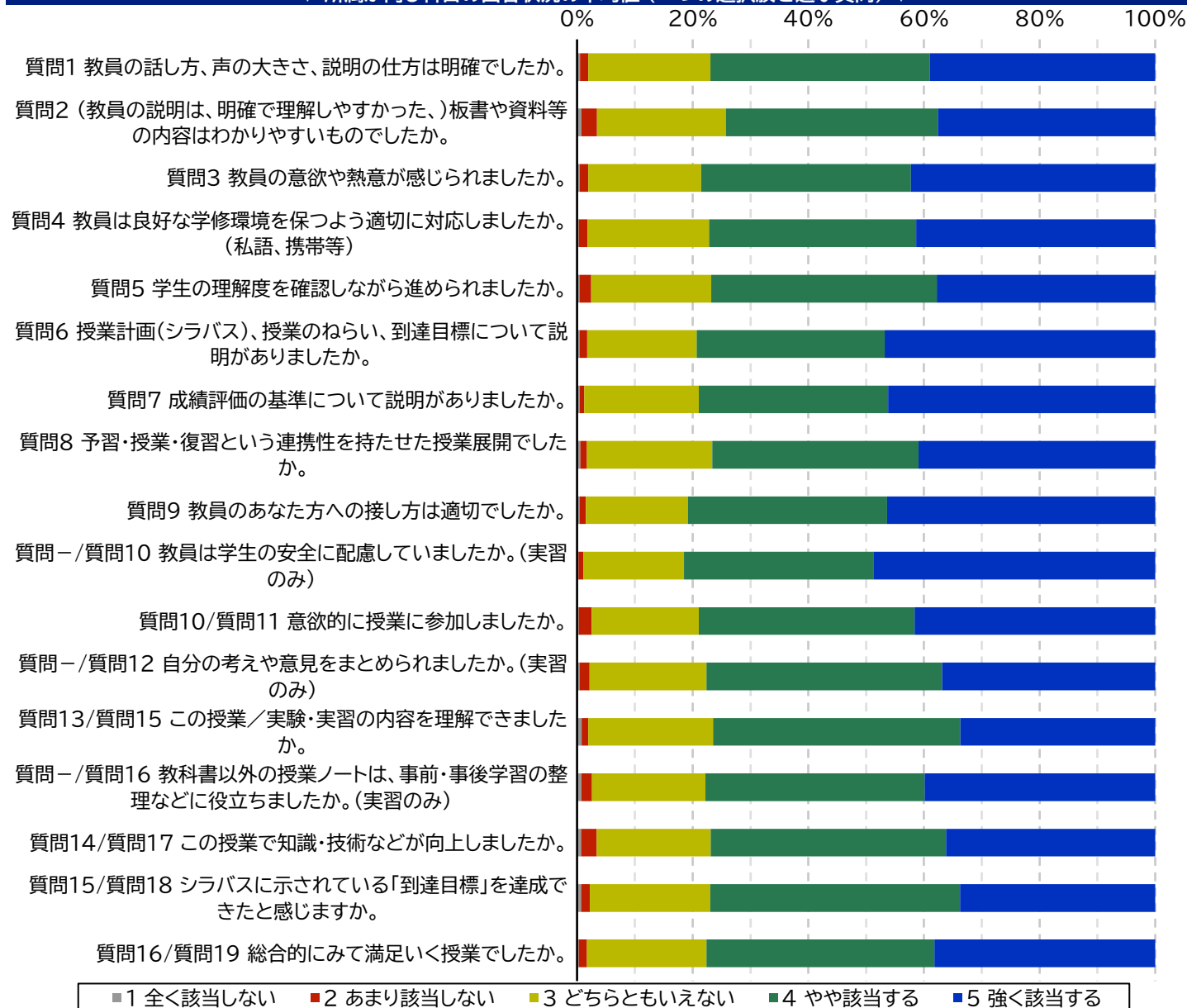


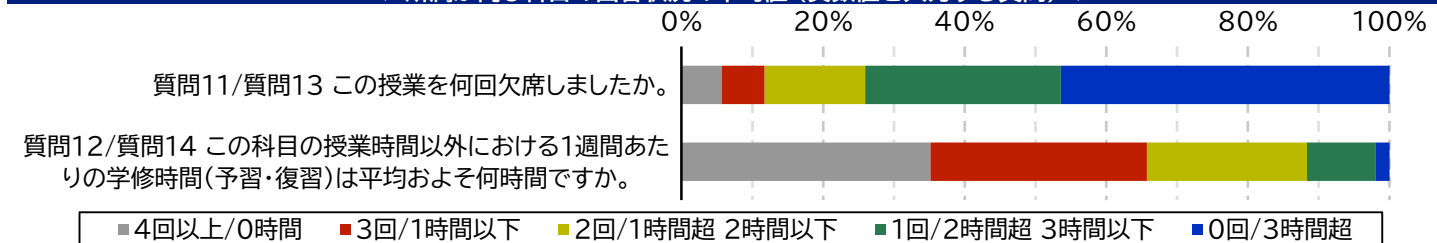
対象所属

科目数	29	実施数	27	実施率	93.1%
平均履修数	57.8	平均回答数	43.8	平均回答率	71.0%

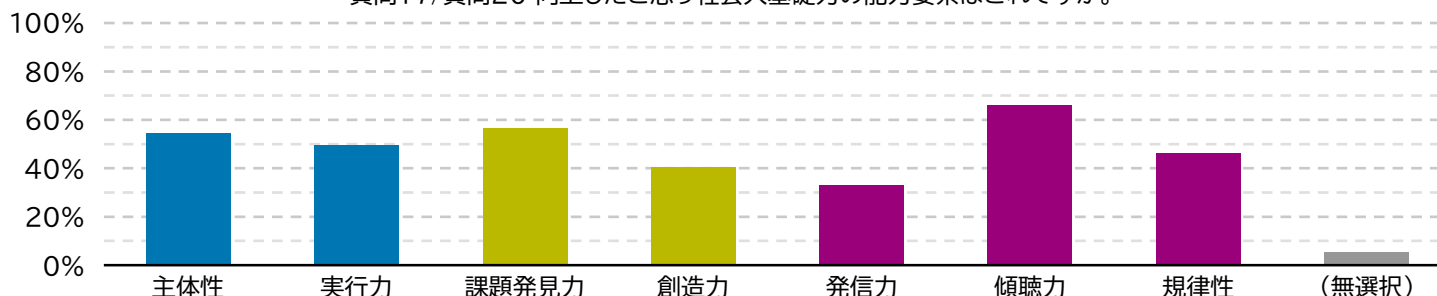
▼ 所属が同じ科目の回答状況の平均値 (一つの選択肢を選ぶ質問) ▼



▼ 所属が同じ科目の回答状況の平均値 (実数値を入力する質問) ▼



▼ 所属が同じ科目の回答状況の平均値 (複数選択可能な質問) ▼
質問17/質問20 向上したと思う社会人基礎力の能力要素はどれですか。



▼ 質問1 教員の話し方、声の大きさ、説明の仕方は明確でしたか。

平均の平均	信頼区間※	平均の中央	平均の最小	平均の最大	中央の平均	最小の平均	最大の平均	1選択の平均	2選択の平均	3選択の平均	4選択の平均	5選択の平均
4.13	±0.08	4.16	3.67	4.50	4.17	2.30	5.00	0.5%	1.4%	21.1%	37.9%	39.0%

▼ 質問2 (教員の説明は、明確で理解しやすかった。) 板書や資料等の内容はわかりやすいものでしたか。

平均の平均	信頼区間※	平均の中央	平均の最小	平均の最大	中央の平均	最小の平均	最大の平均	1選択の平均	2選択の平均	3選択の平均	4選択の平均	5選択の平均
4.08	±0.09	4.11	3.52	4.52	4.06	2.11	5.00	0.7%	2.7%	22.3%	36.7%	37.6%

▼ 質問3 教員の意欲や熱意が感じられましたか。

平均の平均	信頼区間※	平均の中央	平均の最小	平均の最大	中央の平均	最小の平均	最大の平均	1選択の平均	2選択の平均	3選択の平均	4選択の平均	5選択の平均
4.18	±0.07	4.13	3.82	4.70	4.22	2.33	5.00	0.5%	1.5%	19.5%	36.3%	42.3%

▼ 質問4 教員は良好な学修環境を保つよう適切に対応しましたか。(私語、携帯等)

平均の平均	信頼区間※	平均の中央	平均の最小	平均の最大	中央の平均	最小の平均	最大の平均	1選択の平均	2選択の平均	3選択の平均	4選択の平均	5選択の平均
4.16	±0.08	4.16	3.75	4.65	4.13	2.48	5.00	0.3%	1.5%	21.0%	35.9%	41.3%

▼ 質問5 学生の理解度を確認しながら進められましたか。

平均の平均	信頼区間※	平均の中央	平均の最小	平均の最大	中央の平均	最小の平均	最大の平均	1選択の平均	2選択の平均	3選択の平均	4選択の平均	5選択の平均
4.12	±0.08	4.10	3.58	4.61	4.06	2.33	5.00	0.4%	2.0%	20.7%	39.0%	37.8%

▼ 質問6 授業計画(シラバス)、授業のねらい、到達目標について説明がありましたか。

平均の平均	信頼区間※	平均の中央	平均の最小	平均の最大	中央の平均	最小の平均	最大の平均	1選択の平均	2選択の平均	3選択の平均	4選択の平均	5選択の平均
4.24	±0.09	4.16	3.78	5.00	4.26	2.56	5.00	0.4%	1.3%	19.0%	32.5%	46.8%

▼ 質問7 成績評価の基準について説明がありましたか。

平均の平均	信頼区間※	平均の中央	平均の最小	平均の最大	中央の平均	最小の平均	最大の平均	1選択の平均	2選択の平均	3選択の平均	4選択の平均	5選択の平均
4.23	±0.08	4.19	3.75	4.65	4.28	2.52	5.00	0.5%	0.8%	19.8%	32.7%	46.2%

▼ 質問8 予習・授業・復習という連携性を持たせた授業展開でしたか。

平均の平均	信頼区間※	平均の中央	平均の最小	平均の最大	中央の平均	最小の平均	最大の平均	1選択の平均	2選択の平均	3選択の平均	4選択の平均	5選択の平均
4.15	±0.09	4.15	3.56	4.57	4.17	2.33	5.00	0.6%	1.1%	21.7%	35.7%	40.9%

▼ 質問9 教員のあなた方への接し方は適切でしたか。

平均の平均	信頼区間※	平均の中央	平均の最小	平均の最大	中央の平均	最小の平均	最大の平均	1選択の平均	2選択の平均	3選択の平均	4選択の平均	5選択の平均
4.25	±0.07	4.23	3.78	4.74	4.28	2.52	5.00	0.4%	1.1%	17.6%	34.5%	46.4%

▼ 質問9/質問10 教員は学生の安全に配慮していましたか。(実習のみ)

平均の平均	信頼区間※	平均の中央	平均の最小	平均の最大	中央の平均	最小の平均	最大の平均	1選択の平均	2選択の平均	3選択の平均	4選択の平均	5選択の平均
4.29	±0.04	4.31	4.11	4.43	4.39	2.44	5.00	0.2%	0.9%	17.3%	32.8%	48.5%

▼ 質問10/質問11 意欲的に授業に参加しましたか。

平均の平均	信頼区間※	平均の中央	平均の最小	平均の最大	中央の平均	最小の平均	最大の平均	1選択の平均	2選択の平均	3選択の平均	4選択の平均	5選択の平均
4.18	±0.08	4.20	3.33	4.50	4.17	2.48	4.96	0.3%	2.2%	18.5%	37.3%	41.6%

▼ 質問9/質問12 自分の考えや意見をまとめられましたか。(実習のみ)

平均の平均	信頼区間※	平均の中央	平均の最小	平均の最大	中央の平均	最小の平均	最大の平均	1選択の平均	2選択の平均	3選択の平均	4選択の平均	5選択の平均
4.12	±0.05	4.13	3.93	4.30	4.00	2.22	5.00	0.4%	1.7%	20.2%	40.6%	36.8%

▼ 質問11/質問13 この授業を何回欠席しましたか。(実数入力)

平均の平均	信頼区間※	平均の中央	平均の最小	平均の最大	中央の平均	最小の平均	最大の平均	≥4回の平均	3回の平均	2回の平均	1回の平均	0回の平均
1.00	±0.22	0.88	0.30	3.33	0.57	0.07	4.48	5.7%	6.1%	14.2%	27.6%	46.4%

▼ 質問12/質問14 この科目の授業時間以外における1週間あたりの学修時間(予習・復習)は平均およそ何時間ですか。(実数入力)

平均の平均	信頼区間※	平均の中央	平均の最小	平均の最大	中央の平均	最小の平均	最大の平均	なしの平均	0~1の平均	1~2の平均	2~3の平均	>3の平均
0.75	±0.15	0.64	0.22	1.63	0.54	0.00	7.54	35.1%	30.6%	22.6%	9.7%	1.9%

▼ 質問13/質問15 この授業/実験・実習の内容を理解できましたか。

平均の平均	信頼区間※	平均の中央	平均の最小	平均の最大	中央の平均	最小の平均	最大の平均	1選択の平均	2選択の平均	3選択の平均	4選択の平均	5選択の平均
4.07	±0.08	4.09	3.67	4.52	4.09	2.11	4.96	0.8%	1.1%	21.6%	42.8%	33.7%

▼ 質問9/質問16 教科書以外の授業ノートは、事前・事後学習の整理などに役立ちましたか。(実習のみ)

平均の平均	信頼区間※	平均の中央	平均の最小	平均の最大	中央の平均	最小の平均	最大の平均	1選択の平均	2選択の平均	3選択の平均	4選択の平均	5選択の平均
4.14	±0.07	4.16	3.73	4.36	4.11	2.00	5.00	0.7%	1.8%	19.6%	37.8%	39.8%

▼ 質問14/質問17 この授業で知識・技術などが向上しましたか。

平均の平均	信頼区間※	平均の中央	平均の最小	平均の最大	中央の平均	最小の平均	最大の平均	1選択の平均	2選択の平均	3選択の平均	4選択の平均	5選択の平均
4.09	±0.09	4.12	3.33	4.57	4.09	2.11	4.96	0.7%	2.7%	19.7%	40.7%	36.2%

▼ 質問15/質問18 シラバスに示されている「到達目標」を達成できたと感じますか。

平均の平均	信頼区間※	平均の中央	平均の最小	平均の最大	中央の平均	最小の平均	最大の平均	1選択の平均	2選択の平均	3選択の平均	4選択の平均	5選択の平均
4.08	±0.07	4.06	3.77	4.50	4.06	2.15	5.00	0.7%	1.5%	20.8%	43.2%	33.8%

▼ 質問16/質問19 総合的にみて満足いく授業でしたか。

平均の平均	信頼区間※	平均の中央	平均の最小	平均の最大	中央の平均	最小の平均	最大の平均	1選択の平均	2選択の平均	3選択の平均	4選択の平均	5選択の平均
4.14	±0.07	4.14	3.81	4.61	4.09	2.41	5.00	0.3%	1.4%	20.7%	39.4%	38.2%

▼ 質問17/質問20※ 向上したと思う社会人基礎力の能力要素はどれですか。(複数選択可)

主体性	実行力	課題発見	創造力	発信力	傾聴力	規律性	(無選択)
54.4%	49.4%	56.6%	40.5%	33.0%	65.8%	46.3%	5.3%

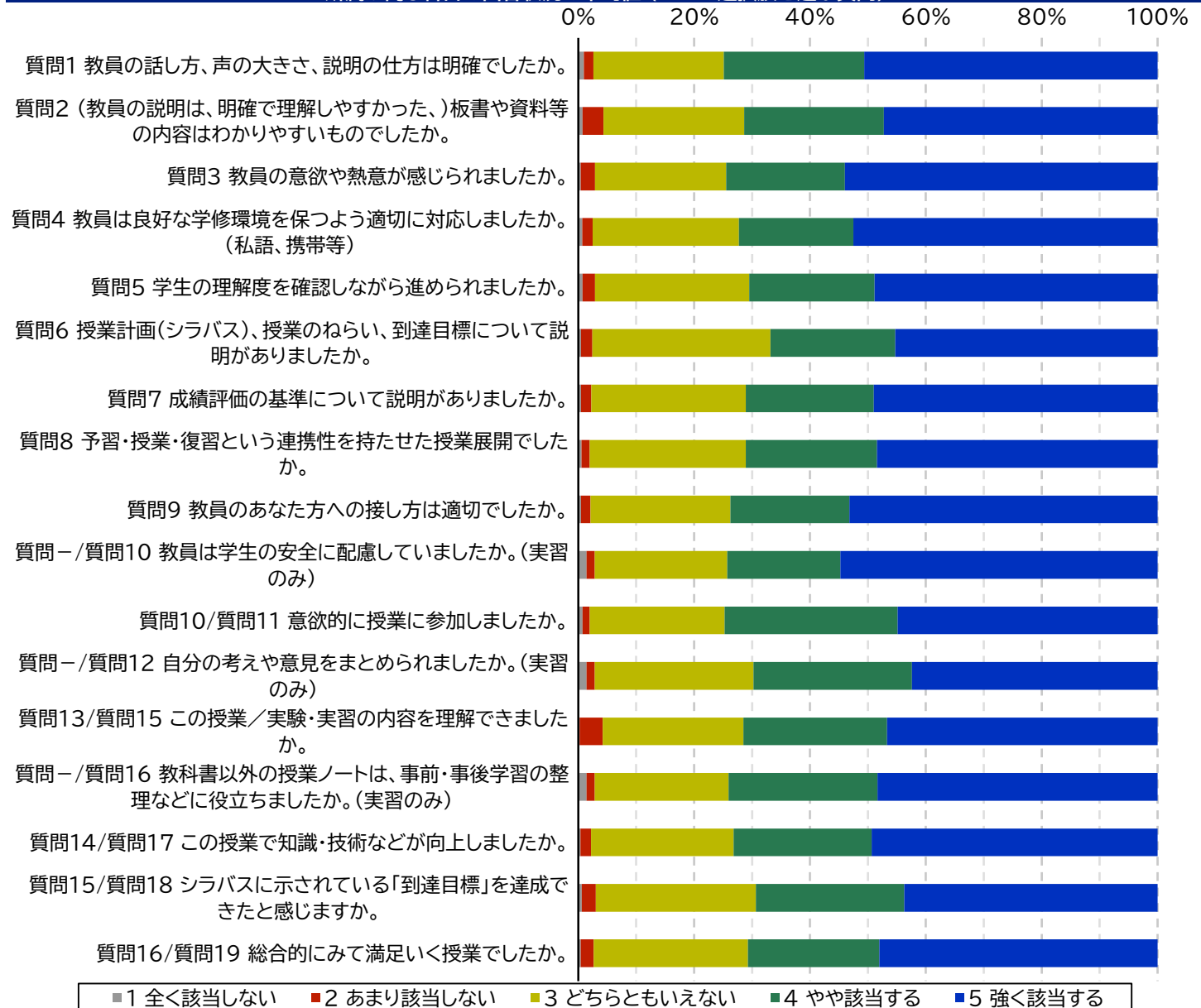
(同一科目・同一所属の全回答者の内、該当する選択肢を選択した回答者の比率。)

※質問番号(質問○○/質問○○)…左:講義・演習科目に対する質問の番号、右:実習科目に対する質問の番号
※各質問「信頼区間」…平均値に対する(正規分布を使用した)95%信頼区間の範囲。

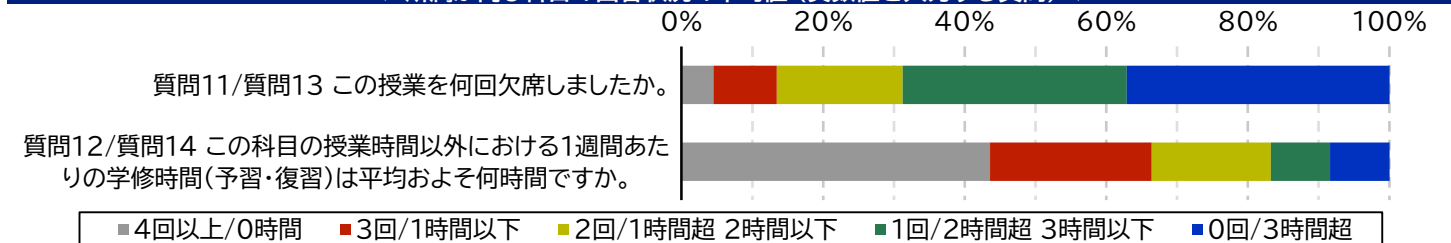
対象所属 幼児教育学科

科目数	41	実施数	33	実施率	80.5%
平均履修数	47.6	平均回答数	33.6	平均回答率	67.6%

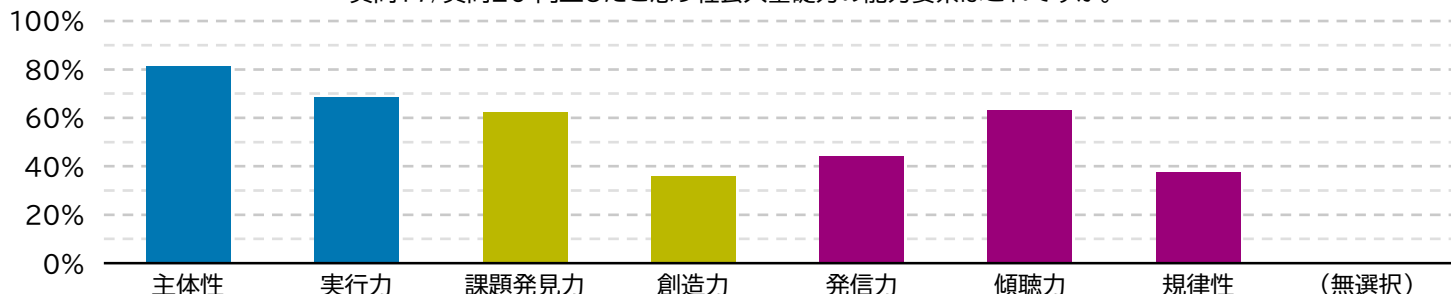
▼ 所属が同じ科目の回答状況の平均値 (一つの選択肢を選ぶ質問) ▼



▼ 所属が同じ科目の回答状況の平均値 (実数値を入力する質問) ▼



▼ 所属が同じ科目の回答状況の平均値 (複数選択可能な質問) ▼
質問17/質問20 向上したと思う社会人基礎力の能力要素はどれですか。



▼ 質問1 教員の話し方、声の大きさ、説明の仕方は明確でしたか。

平均の平均	信頼区間※	平均の中央	平均の最小	平均の最大	中央の平均	最小の平均	最大の平均	1選択の平均	2選択の平均	3選択の平均	4選択の平均	5選択の平均
4.13	±0.13	4.09	3.48	5.00	4.18	2.39	5.00	1.0%	1.7%	22.5%	24.3%	50.6%

▼ 質問2 (教員の説明は、明確で理解しやすかった。) 板書や資料等の内容はわかりやすいものでしたか。

平均の平均	信頼区間※	平均の中央	平均の最小	平均の最大	中央の平均	最小の平均	最大の平均	1選択の平均	2選択の平均	3選択の平均	4選択の平均	5選択の平均
4.07	±0.15	4.04	3.30	5.00	4.12	2.39	5.00	0.7%	3.6%	24.3%	24.1%	47.2%

▼ 質問3 教員の意欲や熱意が感じられましたか。

平均の平均	信頼区間※	平均の中央	平均の最小	平均の最大	中央の平均	最小の平均	最大の平均	1選択の平均	2選択の平均	3選択の平均	4選択の平均	5選択の平均
4.16	±0.14	4.09	3.48	5.00	4.21	2.42	5.00	0.4%	2.5%	22.6%	20.5%	54.0%

▼ 質問4 教員は良好な学修環境を保つよう適切に対応しましたか。(私語、携帯等)

平均の平均	信頼区間※	平均の中央	平均の最小	平均の最大	中央の平均	最小の平均	最大の平均	1選択の平均	2選択の平均	3選択の平均	4選択の平均	5選択の平均
4.14	±0.14	4.06	3.48	5.00	4.23	2.39	5.00	0.7%	1.8%	25.2%	19.8%	52.5%

▼ 質問5 学生の理解度を確認しながら進められましたか。

平均の平均	信頼区間※	平均の中央	平均の最小	平均の最大	中央の平均	最小の平均	最大の平均	1選択の平均	2選択の平均	3選択の平均	4選択の平均	5選択の平均
4.09	±0.14	4.03	3.28	5.00	4.18	2.42	5.00	0.7%	2.2%	26.6%	21.6%	48.8%

▼ 質問6 授業計画(シラバス)、授業のねらい、到達目標について説明がありましたか。

平均の平均	信頼区間※	平均の中央	平均の最小	平均の最大	中央の平均	最小の平均	最大の平均	1選択の平均	2選択の平均	3選択の平均	4選択の平均	5選択の平均
4.08	±0.13	4.00	3.45	5.00	4.15	2.48	5.00	0.5%	2.0%	30.7%	21.6%	45.3%

▼ 質問7 成績評価の基準について説明がありましたか。

平均の平均	信頼区間※	平均の中央	平均の最小	平均の最大	中央の平均	最小の平均	最大の平均	1選択の平均	2選択の平均	3選択の平均	4選択の平均	5選択の平均
4.14	±0.12	4.09	3.50	5.00	4.17	2.45	5.00	0.5%	1.8%	26.7%	22.1%	49.0%

▼ 質問8 予習・授業・復習という連携性を持たせた授業展開でしたか。

平均の平均	信頼区間※	平均の中央	平均の最小	平均の最大	中央の平均	最小の平均	最大の平均	1選択の平均	2選択の平均	3選択の平均	4選択の平均	5選択の平均
4.06	±0.12	4.00	3.43	5.00	4.11	2.42	5.00	0.6%	1.4%	27.0%	22.6%	48.4%

▼ 質問9 教員のあなた方への接し方は適切でしたか。

平均の平均	信頼区間※	平均の中央	平均の最小	平均の最大	中央の平均	最小の平均	最大の平均	1選択の平均	2選択の平均	3選択の平均	4選択の平均	5選択の平均
4.17	±0.14	4.12	3.38	5.00	4.32	2.61	5.00	0.5%	1.6%	24.2%	20.5%	53.2%

▼ 質問9/質問10 教員は学生の安全に配慮していましたか。(実習のみ)

平均の平均	信頼区間※	平均の中央	平均の最小	平均の最大	中央の平均	最小の平均	最大の平均	1選択の平均	2選択の平均	3選択の平均	4選択の平均	5選択の平均
4.25	±0.11	4.25	4.03	4.47	4.50	2.00	5.00	1.4%	1.4%	22.9%	19.5%	54.8%

▼ 質問10/質問11 意欲的に授業に参加しましたか。

平均の平均	信頼区間※	平均の中央	平均の最小	平均の最大	中央の平均	最小の平均	最大の平均	1選択の平均	2選択の平均	3選択の平均	4選択の平均	5選択の平均
4.13	±0.10	4.09	3.70	5.00	4.17	2.52	5.00	0.7%	1.2%	23.3%	29.9%	44.9%

▼ 質問9/質問12 自分の考えや意見をまとめられましたか。(実習のみ)

平均の平均	信頼区間※	平均の中央	平均の最小	平均の最大	中央の平均	最小の平均	最大の平均	1選択の平均	2選択の平均	3選択の平均	4選択の平均	5選択の平均
4.08	±0.11	4.08	3.86	4.30	4.50	2.00	5.00	1.4%	1.4%	27.4%	27.4%	42.4%

▼ 質問11/質問13 この授業を何回欠席しましたか。(実数入力)

平均の平均	信頼区間※	平均の中央	平均の最小	平均の最大	中央の平均	最小の平均	最大の平均	≥4回の平均	3回の平均	2回の平均	1回の平均	0回の平均
1.06	±0.16	0.91	0.40	1.94	0.79	0.03	3.55	4.5%	8.9%	17.8%	31.6%	37.1%

▼ 質問12/質問14 この科目の授業時間以外における1週間あたりの学修時間(予習・復習)は平均およそ何時間ですか。(実数入力)

平均の平均	信頼区間※	平均の中央	平均の最小	平均の最大	中央の平均	最小の平均	最大の平均	なしの平均	0~1の平均	1~2の平均	2~3の平均	>3の平均
0.42	±0.13	0.26	0.00	1.31	0.18	0.02	4.39	43.6%	22.8%	16.8%	8.4%	8.4%

▼ 質問13/質問15 この授業/実験・実習の内容を理解できましたか。

平均の平均	信頼区間※	平均の中央	平均の最小	平均の最大	中央の平均	最小の平均	最大の平均	1選択の平均	2選択の平均	3選択の平均	4選択の平均	5選択の平均
4.08	±0.12	4.05	3.32	5.00	4.12	2.48	5.00	0.3%	3.9%	24.3%	24.8%	46.7%

▼ 質問9/質問16 教科書以外の授業ノートは、事前・事後学習の整理などに役立ちましたか。(実習のみ)

平均の平均	信頼区間※	平均の中央	平均の最小	平均の最大	中央の平均	最小の平均	最大の平均	1選択の平均	2選択の平均	3選択の平均	4選択の平均	5選択の平均
4.18	±0.07	4.18	4.03	4.33	4.50	2.00	5.00	1.4%	1.4%	23.1%	25.7%	48.3%

▼ 質問14/質問17 この授業で知識・技術などが向上しましたか。

平均の平均	信頼区間※	平均の中央	平均の最小	平均の最大	中央の平均	最小の平均	最大の平均	1選択の平均	2選択の平均	3選択の平均	4選択の平均	5選択の平均
4.13	±0.13	4.09	3.54	5.00	4.21	2.58	5.00	0.4%	1.9%	24.6%	23.8%	49.4%

▼ 質問15/質問18 シラバスに示されている「到達目標」を達成できたと感じますか。

平均の平均	信頼区間※	平均の中央	平均の最小	平均の最大	中央の平均	最小の平均	最大の平均	1選択の平均	2選択の平均	3選択の平均	4選択の平均	5選択の平均
4.07	±0.11	4.03	3.45	5.00	4.09	2.45	5.00	0.6%	2.4%	27.6%	25.6%	43.7%

▼ 質問16/質問19 総合的にみて満足いく授業でしたか。

平均の平均	信頼区間※	平均の中央	平均の最小	平均の最大	中央の平均	最小の平均	最大の平均	1選択の平均	2選択の平均	3選択の平均	4選択の平均	5選択の平均
4.13	±0.13	4.08	3.50	5.00	4.21	2.42	5.00	0.4%	2.2%	26.6%	22.7%	48.0%

▼ 質問17/質問20※ 向上したと思う社会人基礎力の能力要素はどれですか。(複数選択可)

主体性	実行力	課題発見	創造力	発信力	傾聴力	規律性	(無選択)
81.2%	68.4%	62.3%	35.9%	44.3%	63.3%	37.7%	0.4%

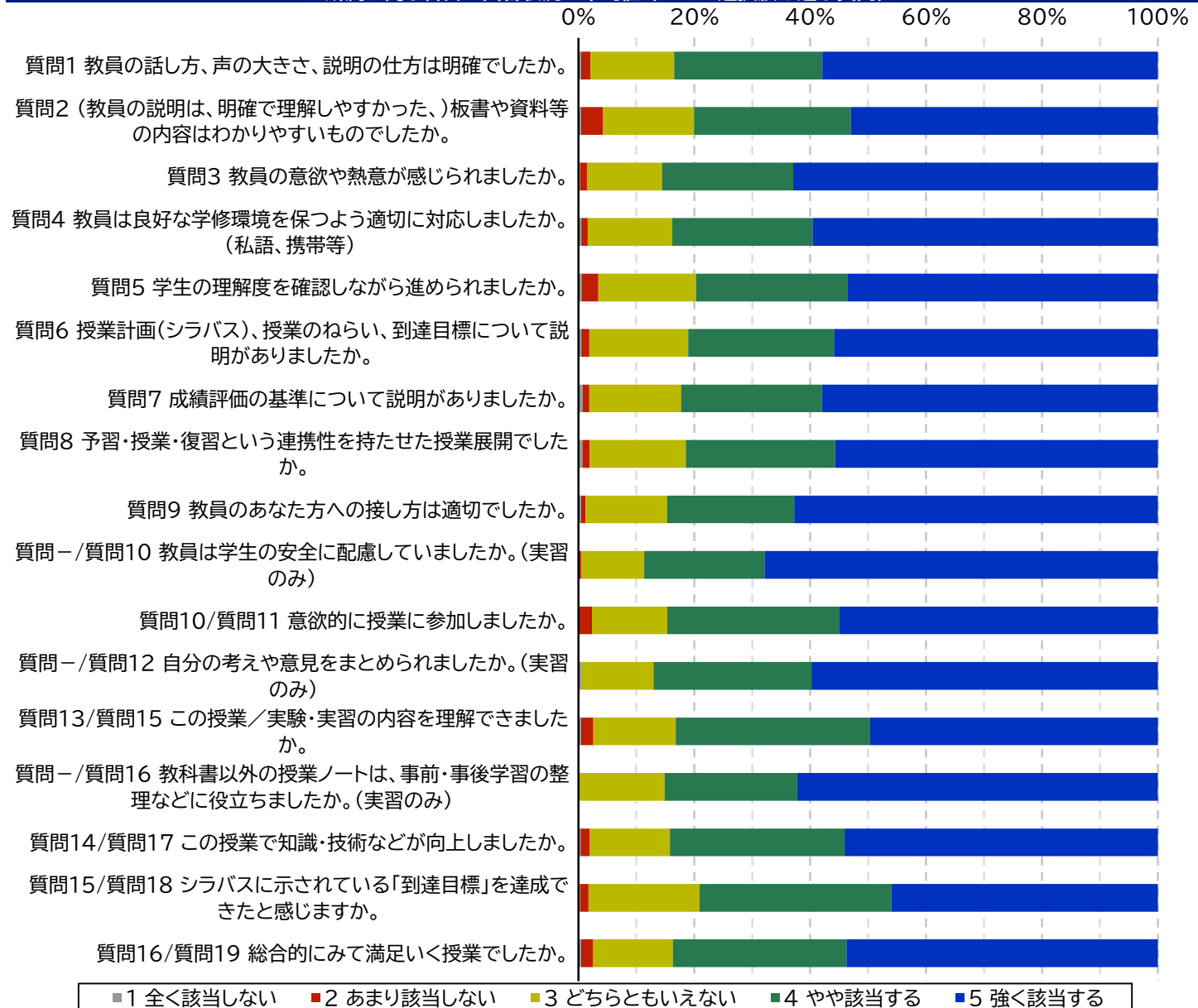
(同一科目・同一所属の全回答者の内、該当する選択肢を選択した回答者の比率。)

※質問番号(質問○○/質問○○)…左:講義・演習科目に対する質問の番号、右:実習科目に対する質問の番号
※各質問「信頼区間」…平均値に対する(正規分布を使用した)95%信頼区間の範囲。

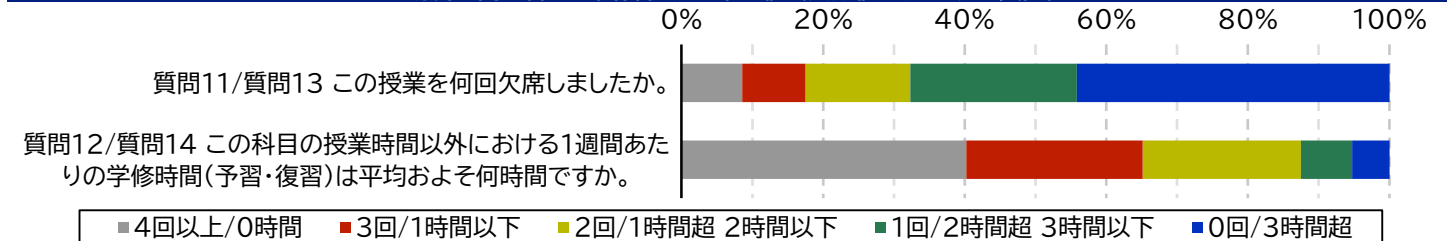
対象所属 生活デザイン総合学科

科目数	91	実施数	84	実施率	92.3%
平均履修数	42.6	平均回答数	32.4	平均回答率	75.3%

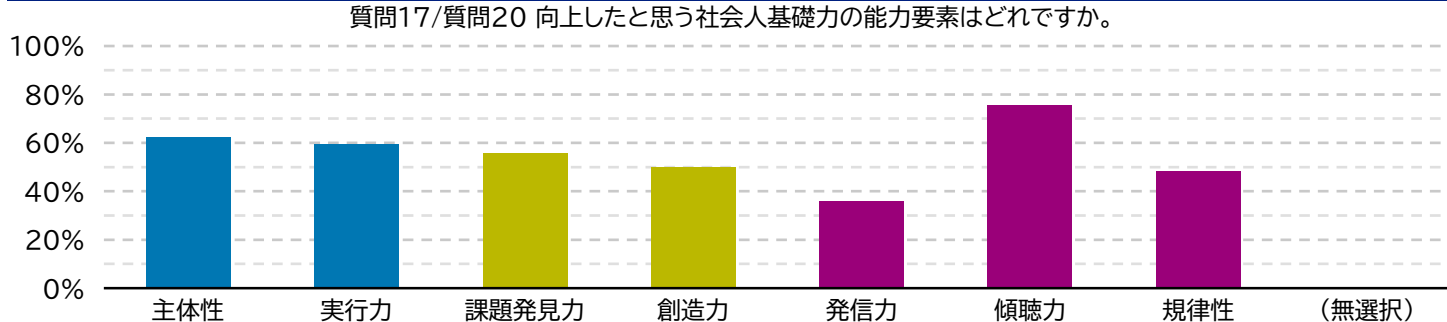
▼ 所属が同じ科目の回答状況の平均値 (一つの選択肢を選ぶ質問) ▼



▼ 所属が同じ科目の回答状況の平均値 (実数値を入力する質問) ▼



▼ 所属が同じ科目の回答状況の平均値 (複数選択可能な質問) ▼



▼ 質問1 教員の話し方、声の大きさ、説明の仕方は明確でしたか。

平均の平均	信頼区間※	平均の中央	平均の最小	平均の最大	中央の平均	最小の平均	最大の平均	1選択の平均	2選択の平均	3選択の平均	4選択の平均	5選択の平均
4.39	±0.07	4.40	3.27	5.00	4.67	2.69	5.00	0.5%	1.6%	14.5%	25.6%	57.9%

▼ 質問2 (教員の説明は、明確で理解しやすかった。) 板書や資料等の内容はわかりやすいものでしたか。

平均の平均	信頼区間※	平均の中央	平均の最小	平均の最大	中央の平均	最小の平均	最大の平均	1選択の平均	2選択の平均	3選択の平均	4選択の平均	5選択の平均
4.28	±0.07	4.33	3.07	5.00	4.57	2.51	5.00	0.5%	3.8%	15.7%	27.1%	53.0%

▼ 質問3 教員の意欲や熱意が感じられましたか。

平均の平均	信頼区間※	平均の中央	平均の最小	平均の最大	中央の平均	最小の平均	最大の平均	1選択の平均	2選択の平均	3選択の平均	4選択の平均	5選択の平均
4.47	±0.06	4.49	3.46	5.00	4.80	2.80	5.00	0.3%	1.2%	12.9%	22.7%	62.9%

▼ 質問4 教員は良好な学修環境を保つよう適切に対応しましたか。(私語、携帯等)

平均の平均	信頼区間※	平均の中央	平均の最小	平均の最大	中央の平均	最小の平均	最大の平均	1選択の平均	2選択の平均	3選択の平均	4選択の平均	5選択の平均
4.41	±0.06	4.44	3.39	5.00	4.76	2.68	5.00	0.5%	1.1%	14.6%	24.2%	59.6%

▼ 質問5 学生の理解度を確認しながら進められましたか。

平均の平均	信頼区間※	平均の中央	平均の最小	平均の最大	中央の平均	最小の平均	最大の平均	1選択の平均	2選択の平均	3選択の平均	4選択の平均	5選択の平均
4.29	±0.07	4.33	3.06	5.00	4.56	2.52	4.99	0.6%	2.8%	16.9%	26.1%	53.6%

▼ 質問6 授業計画(シラバス)、授業のねらい、到達目標について説明がありましたか。

平均の平均	信頼区間※	平均の中央	平均の最小	平均の最大	中央の平均	最小の平均	最大の平均	1選択の平均	2選択の平均	3選択の平均	4選択の平均	5選択の平均
4.35	±0.06	4.38	3.23	5.00	4.67	2.69	5.00	0.5%	1.4%	17.1%	25.1%	55.9%

▼ 質問7 成績評価の基準について説明がありましたか。

平均の平均	信頼区間※	平均の中央	平均の最小	平均の最大	中央の平均	最小の平均	最大の平均	1選択の平均	2選択の平均	3選択の平均	4選択の平均	5選択の平均
4.38	±0.06	4.40	3.30	5.00	4.72	2.65	5.00	0.7%	1.1%	15.8%	24.3%	58.0%

▼ 質問8 予習・授業・復習という連携性を持たせた授業展開でしたか。

平均の平均	信頼区間※	平均の中央	平均の最小	平均の最大	中央の平均	最小の平均	最大の平均	1選択の平均	2選択の平均	3選択の平均	4選択の平均	5選択の平均
4.35	±0.06	4.34	3.29	5.00	4.60	2.69	5.00	0.7%	1.3%	16.6%	25.8%	55.7%

▼ 質問9 教員のあなた方への接し方は適切でしたか。

平均の平均	信頼区間※	平均の中央	平均の最小	平均の最大	中央の平均	最小の平均	最大の平均	1選択の平均	2選択の平均	3選択の平均	4選択の平均	5選択の平均
4.46	±0.06	4.47	3.64	5.00	4.78	2.76	5.00	0.5%	0.8%	14.0%	21.9%	62.8%

▼ 質問9/質問10 教員は学生の安全に配慮していましたか。(実習のみ)

平均の平均	信頼区間※	平均の中央	平均の最小	平均の最大	中央の平均	最小の平均	最大の平均	1選択の平均	2選択の平均	3選択の平均	4選択の平均	5選択の平均
4.56	±0.03	4.50	4.45	4.80	5.00	3.00	5.00	0.0%	0.5%	10.9%	20.8%	67.9%

▼ 質問10/質問11 意欲的に授業に参加しましたか。

平均の平均	信頼区間※	平均の中央	平均の最小	平均の最大	中央の平均	最小の平均	最大の平均	1選択の平均	2選択の平均	3選択の平均	4選択の平均	5選択の平均
4.37	±0.05	4.37	3.50	5.00	4.60	2.69	5.00	0.2%	2.1%	13.0%	29.7%	54.9%

▼ 質問9/質問12 自分の考えや意見をまとめられましたか。(実習のみ)

平均の平均	信頼区間※	平均の中央	平均の最小	平均の最大	中央の平均	最小の平均	最大の平均	1選択の平均	2選択の平均	3選択の平均	4選択の平均	5選択の平均
4.46	±0.03	4.46	4.32	4.60	4.75	2.75	5.00	0.5%	0.0%	12.5%	27.3%	59.8%

▼ 質問11/質問13 この授業を何回欠席しましたか。(実数入力)

平均の平均	信頼区間※	平均の中央	平均の最小	平均の最大	中央の平均	最小の平均	最大の平均	≥4回の平均	3回の平均	2回の平均	1回の平均	0回の平均
1.18	±0.11	1.15	0.00	2.62	0.77	0.01	4.08	8.6%	9.0%	14.8%	23.5%	44.1%

▼ 質問12/質問14 この科目の授業時間以外における1週間あたりの学修時間(予習・復習)は平均およそ何時間ですか。(実数入力)

平均の平均	信頼区間※	平均の中央	平均の最小	平均の最大	中央の平均	最小の平均	最大の平均	なしの平均	0~1の平均	1~2の平均	2~3の平均	>3の平均
0.74	±0.14	0.52	0.00	3.80	0.49	0.08	3.26	40.2%	24.9%	22.4%	7.2%	5.3%

▼ 質問13/質問15 この授業/実験・実習の内容を理解できましたか。

平均の平均	信頼区間※	平均の中央	平均の最小	平均の最大	中央の平均	最小の平均	最大の平均	1選択の平均	2選択の平均	3選択の平均	4選択の平均	5選択の平均
4.30	±0.07	4.33	3.29	5.00	4.48	2.73	4.99	0.5%	2.1%	14.3%	33.5%	49.7%

▼ 質問9/質問16 教科書以外の授業ノートは、事前・事後学習の整理などに役立ちましたか。(実習のみ)

平均の平均	信頼区間※	平均の中央	平均の最小	平均の最大	中央の平均	最小の平均	最大の平均	1選択の平均	2選択の平均	3選択の平均	4選択の平均	5選択の平均
4.47	±0.02	4.45	4.39	4.61	4.75	3.00	5.00	0.0%	0.0%	14.9%	22.9%	62.2%

▼ 質問14/質問17 この授業で知識・技術などが向上しましたか。

平均の平均	信頼区間※	平均の中央	平均の最小	平均の最大	中央の平均	最小の平均	最大の平均	1選択の平均	2選択の平均	3選択の平均	4選択の平均	5選択の平均
4.36	±0.07	4.38	3.20	5.00	4.54	2.76	5.00	0.4%	1.6%	13.8%	30.1%	54.1%

▼ 質問15/質問18 シラバスに示されている「到達目標」を達成できたと感じますか。

平均の平均	信頼区間※	平均の中央	平均の最小	平均の最大	中央の平均	最小の平均	最大の平均	1選択の平均	2選択の平均	3選択の平均	4選択の平均	5選択の平均
4.23	±0.07	4.24	3.33	5.00	4.33	2.73	5.00	0.3%	1.5%	19.2%	33.1%	46.0%

▼ 質問16/質問19 総合的にみて満足いく授業でしたか。

平均の平均	信頼区間※	平均の中央	平均の最小	平均の最大	中央の平均	最小の平均	最大の平均	1選択の平均	2選択の平均	3選択の平均	4選択の平均	5選択の平均
4.35	±0.07	4.38	3.21	5.00	4.55	2.73	5.00	0.5%	2.0%	13.8%	30.0%	53.8%

▼ 質問17/質問20※ 向上したと思う社会人基礎力の能力要素はどれですか。(複数選択可)

主体性	実行力	課題発見	創造力	発信力	傾聴力	規律性	(無選択)
62.3%	59.3%	55.7%	50.2%	35.8%	75.5%	48.3%	0.5%

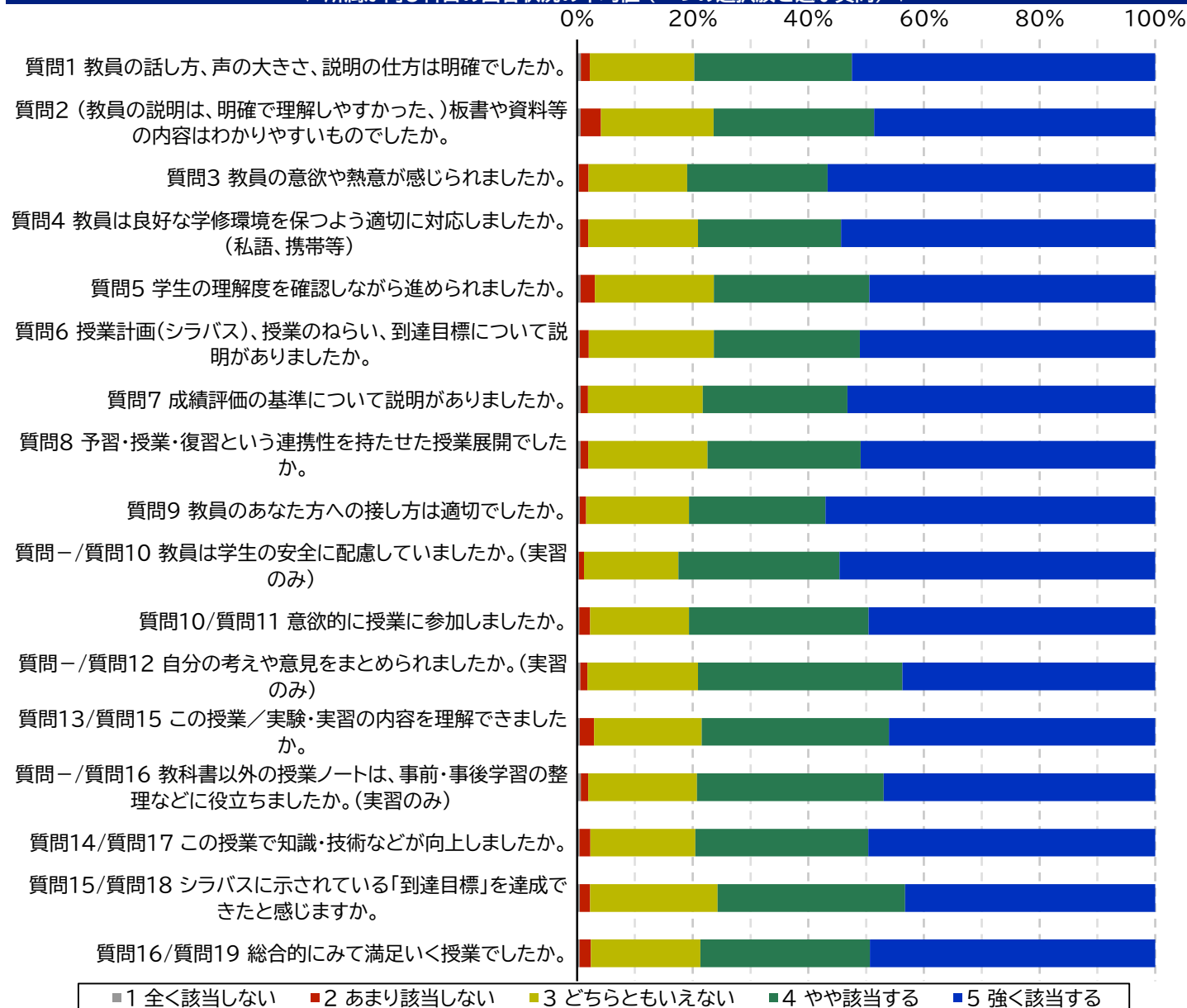
(同一科目・同一所属の全回答者の内、該当する選択肢を選択した回答者の比率。)

※質問番号(質問○○/質問○○)…左:講義・演習科目に対する質問の番号、右:実習科目に対する質問の番号
※各質問「信頼区間」…平均値に対する(正規分布を使用した)95%信頼区間の範囲。

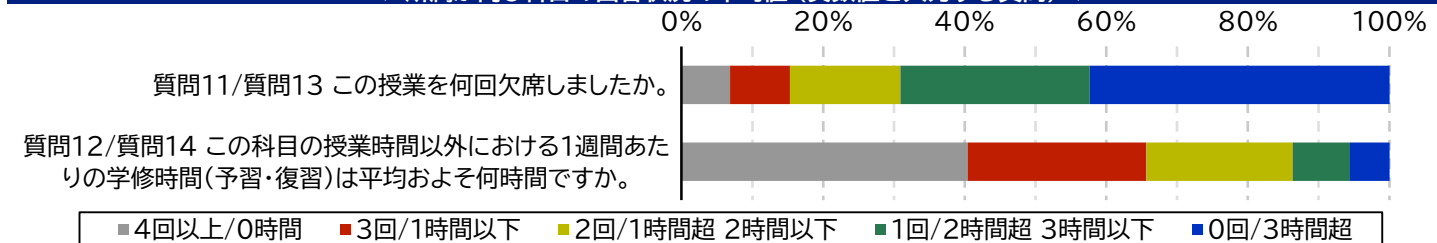
対象所属 短期大学 全体

科目数	161	実施数	144	実施率	89.4%
平均履修数	46.6	平均回答数	34.8	平均回答率	72.7%

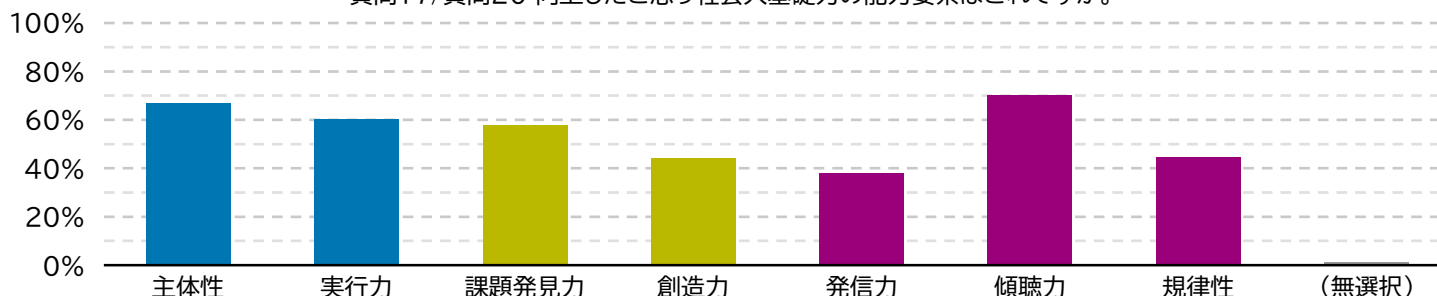
▼ 所属が同じ科目の回答状況の平均値 (一つの選択肢を選ぶ質問) ▼



▼ 所属が同じ科目の回答状況の平均値 (実数値を入力する質問) ▼



▼ 所属が同じ科目の回答状況の平均値 (複数選択可能な質問) ▼
質問17/質問20 向上したと思う社会人基礎力の能力要素はどれですか。



▼ 質問1 教員の話し方、声の大きさ、説明の仕方は明確でしたか。

平均の平均	信頼区間※	平均の中央	平均の最小	平均の最大	中央の平均	最小の平均	最大の平均	1選択の平均	2選択の平均	3選択の平均	4選択の平均	5選択の平均
4.28	±0.05	4.27	3.27	5.00	4.46	2.55	5.00	0.6%	1.6%	18.1%	27.2%	52.5%

▼ 質問2 (教員の説明は、明確で理解しやすかった。) 板書や資料等の内容はわかりやすいものでしたか。

平均の平均	信頼区間※	平均の中央	平均の最小	平均の最大	中央の平均	最小の平均	最大の平均	1選択の平均	2選択の平均	3選択の平均	4選択の平均	5選択の平均
4.19	±0.06	4.20	3.07	5.00	4.37	2.41	5.00	0.6%	3.6%	19.5%	27.8%	48.6%

▼ 質問3 教員の意欲や熱意が感じられましたか。

平均の平均	信頼区間※	平均の中央	平均の最小	平均の最大	中央の平均	最小の平均	最大の平均	1選択の平均	2選択の平均	3選択の平均	4選択の平均	5選択の平均
4.34	±0.05	4.33	3.46	5.00	4.56	2.63	5.00	0.4%	1.6%	17.1%	24.3%	56.7%

▼ 質問4 教員は良好な学修環境を保つよう適切に対応しましたか。(私語、携帯等)

平均の平均	信頼区間※	平均の中央	平均の最小	平均の最大	中央の平均	最小の平均	最大の平均	1選択の平均	2選択の平均	3選択の平均	4選択の平均	5選択の平均
4.30	±0.05	4.31	3.39	5.00	4.52	2.58	5.00	0.5%	1.4%	19.0%	24.8%	54.3%

▼ 質問5 学生の理解度を確認しながら進められましたか。

平均の平均	信頼区間※	平均の中央	平均の最小	平均の最大	中央の平均	最小の平均	最大の平均	1選択の平均	2選択の平均	3選択の平均	4選択の平均	5選択の平均
4.21	±0.06	4.19	3.06	5.00	4.38	2.47	4.99	0.6%	2.5%	20.6%	26.9%	49.5%

▼ 質問6 授業計画(シラバス)、授業のねらい、到達目標について説明がありましたか。

平均の平均	信頼区間※	平均の中央	平均の最小	平均の最大	中央の平均	最小の平均	最大の平均	1選択の平均	2選択の平均	3選択の平均	4選択の平均	5選択の平均
4.26	±0.05	4.23	3.23	5.00	4.47	2.62	5.00	0.5%	1.6%	21.6%	25.3%	51.1%

▼ 質問7 成績評価の基準について説明がありましたか。

平均の平均	信頼区間※	平均の中央	平均の最小	平均の最大	中央の平均	最小の平均	最大の平均	1選択の平均	2選択の平均	3選択の平均	4選択の平均	5選択の平均
4.30	±0.05	4.29	3.30	5.00	4.51	2.58	5.00	0.6%	1.3%	19.9%	25.0%	53.2%

▼ 質問8 予習・授業・復習という連携性を持たせた授業展開でしたか。

平均の平均	信頼区間※	平均の中央	平均の最小	平均の最大	中央の平均	最小の平均	最大の平均	1選択の平均	2選択の平均	3選択の平均	4選択の平均	5選択の平均
4.24	±0.05	4.23	3.29	5.00	4.40	2.56	5.00	0.6%	1.3%	20.7%	26.5%	51.0%

▼ 質問9 教員のあなた方への接し方は適切でしたか。

平均の平均	信頼区間※	平均の中央	平均の最小	平均の最大	中央の平均	最小の平均	最大の平均	1選択の平均	2選択の平均	3選択の平均	4選択の平均	5選択の平均
4.35	±0.05	4.35	3.38	5.00	4.58	2.68	5.00	0.5%	1.1%	17.8%	23.6%	57.0%

▼ 質問9/質問10 教員は学生の安全に配慮していましたか。(実習のみ)

平均の平均	信頼区間※	平均の中央	平均の最小	平均の最大	中央の平均	最小の平均	最大の平均	1選択の平均	2選択の平均	3選択の平均	4選択の平均	5選択の平均
4.36	±0.03	4.34	4.03	4.80	4.57	2.53	5.00	0.3%	0.8%	16.3%	27.8%	54.5%

▼ 質問10/質問11 意欲的に授業に参加しましたか。

平均の平均	信頼区間※	平均の中央	平均の最小	平均の最大	中央の平均	最小の平均	最大の平均	1選択の平均	2選択の平均	3選択の平均	4選択の平均	5選択の平均
4.28	±0.05	4.28	3.33	5.00	4.42	2.61	4.99	0.4%	1.9%	17.1%	31.1%	49.6%

▼ 質問9/質問12 自分の考えや意見をまとめられましたか。(実習のみ)

平均の平均	信頼区間※	平均の中央	平均の最小	平均の最大	中央の平均	最小の平均	最大の平均	1選択の平均	2選択の平均	3選択の平均	4選択の平均	5選択の平均
4.20	±0.03	4.20	3.86	4.60	4.27	2.33	5.00	0.6%	1.2%	19.1%	35.3%	43.7%

▼ 質問11/質問13 この授業を何回欠席しましたか。(実数入力)

平均の平均	信頼区間※	平均の中央	平均の最小	平均の最大	中央の平均	最小の平均	最大の平均	≥4回の平均	3回の平均	2回の平均	1回の平均	0回の平均
1.12	±0.08	1.06	0.00	3.33	0.74	0.03	4.03	6.8%	8.5%	15.6%	26.7%	42.3%

▼ 質問12/質問14 この科目の授業時間以外における1週間あたりの学修時間(予習・復習)は平均およそ何時間ですか。(実数入力)

平均の平均	信頼区間※	平均の中央	平均の最小	平均の最大	中央の平均	最小の平均	最大の平均	なしの平均	0~1の平均	1~2の平均	2~3の平均	>3の平均
0.67	±0.09	0.52	0.00	3.80	0.43	0.05	4.32	40.4%	25.2%	20.7%	8.0%	5.7%

▼ 質問13/質問15 この授業/実験・実習の内容を理解できましたか。

平均の平均	信頼区間※	平均の中央	平均の最小	平均の最大	中央の平均	最小の平均	最大の平均	1選択の平均	2選択の平均	3選択の平均	4選択の平均	5選択の平均
4.21	±0.06	4.18	3.29	5.00	4.33	2.56	4.99	0.5%	2.5%	18.6%	32.4%	46.1%

▼ 質問9/質問16 教科書以外の授業ノートは、事前・事後学習の整理などに役立ちましたか。(実習のみ)

平均の平均	信頼区間※	平均の中央	平均の最小	平均の最大	中央の平均	最小の平均	最大の平均	1選択の平均	2選択の平均	3選択の平均	4選択の平均	5選択の平均
4.24	±0.04	4.27	3.73	4.61	4.33	2.27	5.00	0.6%	1.3%	18.8%	32.2%	46.9%

▼ 質問14/質問17 この授業で知識・技術などが向上しましたか。

平均の平均	信頼区間※	平均の中央	平均の最小	平均の最大	中央の平均	最小の平均	最大の平均	1選択の平均	2選択の平均	3選択の平均	4選択の平均	5選択の平均
4.26	±0.06	4.25	3.20	5.00	4.38	2.60	4.99	0.4%	1.9%	18.2%	29.9%	49.6%

▼ 質問15/質問18 シラバスに示されている「到達目標」を達成できたと感じますか。

平均の平均	信頼区間※	平均の中央	平均の最小	平均の最大	中央の平均	最小の平均	最大の平均	1選択の平均	2選択の平均	3選択の平均	4選択の平均	5選択の平均
4.17	±0.05	4.16	3.33	5.00	4.22	2.56	5.00	0.4%	1.8%	22.1%	32.4%	43.2%

▼ 質問16/質問19 総合的にみて満足いく授業でしたか。

平均の平均	信頼区間※	平均の中央	平均の最小	平均の最大	中央の平均	最小の平均	最大の平均	1選択の平均	2選択の平均	3選択の平均	4選択の平均	5選択の平均
4.26	±0.05	4.25	3.21	5.00	4.39	2.60	5.00	0.4%	2.0%	18.9%	29.3%	49.4%

▼ 質問17/質問20※ 向上したと思う社会人基礎力の能力要素はどれですか。(複数選択可)

主体性	実行力	課題発見	創造力	発信力	傾聴力	規律性	(無選択)
66.8%	60.5%	57.9%	44.1%	38.0%	70.1%	44.7%	1.3%

(同一科目・同一所属の全回答者の内、該当する選択肢を選択した回答者の比率。)

※質問番号(質問○○/質問○○)…左:講義・演習科目に対する質問の番号、右:実習科目に対する質問の番号
※各質問「信頼区間」…平均値に対する(正規分布を使用した)95%信頼区間の範囲。