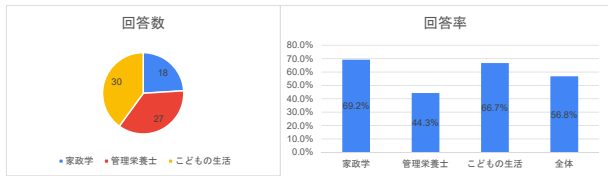


2019年度家政学部卒業生 就職指導に関するアンケート

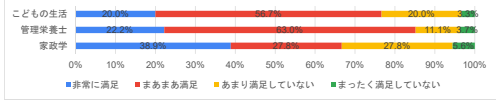
問 1. 所属していた専攻をお聞かせください。

回答数	在学生数	回答率
家政学 18	26 家政学	69.2%
管理栄養士 27	61 管理栄養士	44.3%
こどもの生活 30	45 こどもの生活	66.7%
計 75	132 全体	56.8%



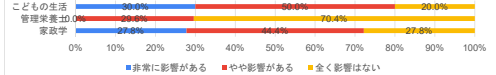
問 2. 現在の仕事の満足度をお聞かせください。

家政学	管理栄養士	こどもの生活	全体	家政学	管理栄養士	こどもの生活	全体
7	6	6	19	38.9%	22.2%	20.0%	25.3%
5	17	17	39	27.8%	63.0%	56.7%	52.0%
5	3	6	14	27.8%	11.1%	20.0%	18.7%
1	1	1	3	5.6%	3.7%	3.3%	4.0%
18	27	30	75	100.0%	100.0%	100.0%	100.0%



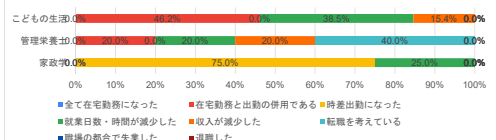
問 3. 新型コロナウイルス感染症の影響はありますか？

家政学	管理栄養士	こどもの生活	全体	家政学	管理栄養士	こどもの生活	全体
5	0	9	14	27.8%	0.0%	30.0%	18.7%
8	8	15	31	44.4%	29.6%	50.0%	41.3%
5	19	6	30	27.8%	70.4%	20.0%	40.0%
1	1	1	3	5.6%	3.7%	3.3%	4.0%
18	27	30	75	100.0%	100.0%	100.0%	100.0%



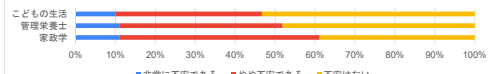
問 4. どのような影響があったかをお聞かせください(複数可)。

家政学	管理栄養士	こどもの生活	全体	家政学	管理栄養士	こどもの生活	全体
0	0	0	0	0.0%	0.0%	0.0%	0.0%
0	1	6	7	0.0%	20.0%	46.2%	31.8%
3	0	0	3	75.0%	0.0%	0.0%	13.6%
1	1	5	7	25.0%	20.0%	38.5%	31.8%
0	1	2	3	0.0%	20.0%	15.4%	13.6%
0	2	0	2	0.0%	40.0%	0.0%	9.1%
0	0	0	0	0.0%	0.0%	0.0%	0.0%
0	0	0	0	0.0%	0.0%	0.0%	0.0%
4	5	13	22	100.0%	100.0%	100.0%	100.0%



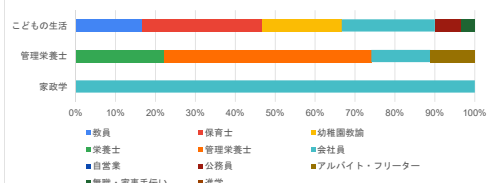
問 5. 今後の就業に不安がありますか

家政学	管理栄養士	こどもの生活	全体	家政学	管理栄養士	こどもの生活	全体
2	3	3	8	11.1%	11.1%	10.0%	10.7%
9	11	11	31	50.0%	40.7%	36.7%	41.3%
7	13	16	36	38.9%	48.1%	53.3%	48.0%
18	27	30	75	100.0%	100.0%	100.0%	100.0%



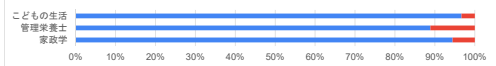
問 6. 現在の職種をお聞かせください。

家政学	管理栄養士	こどもの生活	全体	家政学	管理栄養士	こどもの生活	全体
0	0	5	5	0.0%	0.0%	16.7%	6.7%
0	0	9	9	0.0%	0.0%	30.0%	12.0%
0	0	6	6	0.0%	0.0%	20.0%	8.0%
0	6	0	6	0.0%	22.2%	0.0%	8.9%
0	14	0	14	0.0%	51.9%	0.0%	18.7%
18	4	7	29	100.0%	14.8%	23.3%	38.7%
0	0	0	0	0.0%	0.0%	0.0%	0.0%
0	0	2	2	0.0%	0.0%	6.7%	2.7%
0	0	3	3	0.0%	11.1%	0.0%	4.0%
0	0	1	1	0.0%	0.0%	3.3%	1.3%
0	0	0	0	0.0%	0.0%	0.0%	0.0%
18	27	30	75	100.0%	100.0%	100.0%	100.0%



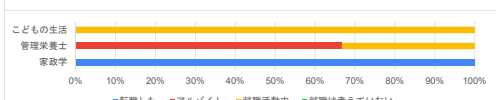
問 7. 4月以降に転職または退職されましたか。

家政学	管理栄養士	こどもの生活	全体	家政学	管理栄養士	こどもの生活	全体
17	24	29	70	94.4%	88.9%	96.7%	93.3%
1	3	1	5	5.6%	11.1%	3.3%	6.7%
18	27	30	75	100.0%	100.0%	100.0%	100.0%



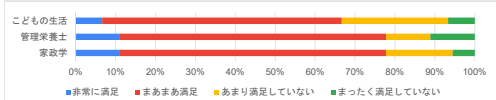
問 8. 現在の状況についてお聞かせください。

家政学	管理栄養士	こどもの生活	全体	家政学	管理栄養士	こどもの生活	全体
1	0	0	1	5.6%	0.0%	0.0%	2.0%
0	2	0	2	0.0%	66.7%	0.0%	40.0%
0	1	1	2	0.0%	33.3%	100.0%	40.0%
0	0	0	0	0.0%	0.0%	0.0%	0.0%
1	3	1	5	100.0%	100.0%	100.0%	100.0%



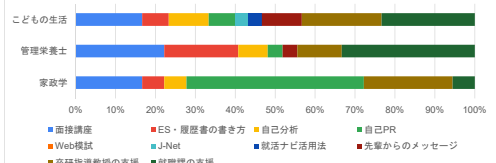
問 9. 大学の就職支援の満足度をお聞かせ下さい。

家政学	管理栄養士	こどもの生活	全体	家政学	管理栄養士	こどもの生活	全体
2	3	2	7	11.1%	11.1%	6.7%	9.3%
12	16	14	42	66.7%	60.0%	64.0%	64.0%
3	3	8	14	16.7%	11.1%	26.7%	18.7%
1	3	2	6	5.6%	11.1%	6.7%	8.0%
18	27	30	75	100.0%	100.0%	100.0%	100.0%



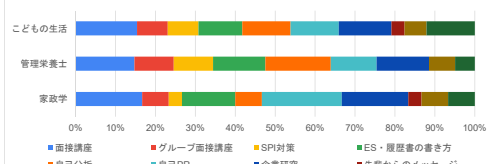
問 10. 就職支援のうちで最も役に立ったものをお聞かせください。

家政学	管理栄養士	こどもの生活	全体	家政学	管理栄養士	こどもの生活	全体
3	6	5	14	16.7%	22.2%	16.7%	18.7%
1	5	2	8	5.6%	18.5%	6.7%	10.7%
1	2	3	6	5.6%	7.4%	10.0%	8.0%
8	1	2	11	44.4%	3.7%	6.7%	14.7%
0	0	0	0	0.0%	0.0%	0.0%	0.0%
0	0	1	1	0.0%	0.0%	3.3%	1.3%
0	0	1	1	0.0%	0.0%	3.3%	1.3%
0	1	3	4	0.0%	3.7%	10.0%	5.3%
4	3	6	13	22.2%	11.1%	20.0%	17.3%
1	9	7	17	5.6%	33.3%	23.3%	22.7%
18	27	30	75	100.0%	100.0%	100.0%	100.0%



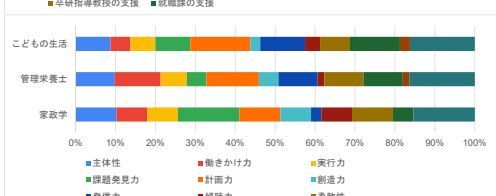
問 11. 就職支援のうちで、更に強化が必要と思ったものをお聞かせください。(複数回答可)

家政学	管理栄養士	こどもの生活	全体	家政学	管理栄養士	こどもの生活	全体
5	9	14	28	16.7%	14.8%	15.4%	15.4%
2	6	7	15	11.1%	9.0%	7.7%	9.2%
1	6	7	14	5.6%	9.8%	7.7%	7.7%
4	8	10	22	13.3%	13.1%	11.0%	12.1%
2	10	11	23	6.7%	16.4%	12.1%	12.6%
6	7	11	24	20.0%	11.5%	12.1%	13.2%
5	8	12	25	16.7%	13.1%	13.2%	13.7%
1	0	3	4	3.3%	0.0%	3.3%	2.2%
2	4	5	11	6.7%	6.6%	5.5%	6.0%
2	3	11	16	6.7%	4.9%	12.1%	8.8%
30	61	91	182	100.0%	100.0%	100.0%	100.0%



問 12. 社会人になって、不足していると感じた社会人基礎力の能力要素(複数回答可)

家政学	管理栄養士	こどもの生活	全体	家政学	管理栄養士	こどもの生活	全体
4	6	7	17	10.3%	9.8%	8.8%	9.4%
3	7	4	14	7.7%	11.5%	5.0%	7.8%
3	4	5	12	7.7%	6.8%	6.3%	6.7%
6	3	7	16	15.4%	4.9%	8.8%	8.9%
4	8	12	24	10.3%	13.1%	15.0%	13.3%
3	3	2	8	7.7%	4.9%	2.5%	4.4%
1	6	9	16	2.6%	9.8%	11.3%	8.9%
3	1	3	7	7.7%	1.6%	3.8%	3.9%
4	6	6	16	10.3%	9.8%	7.5%	8.9%
2	6	10	18	5.1%	9.8%	12.5%	10.0%
0	1	2	3	0.0%	1.6%	2.5%	1.7%
6	10	13	29	15.4%	16.4%	16.3%	16.1%
39	61	80	180	100.0%	100.0%	100.0%	100.0%



問 13. 社会人になって、身につけていると実感した家政学

家政学	管理栄養士	こどもの生活	全体	家政学	管理栄養士	こどもの生活	全体
3	7	6	16	7.5%	6.9%	6.7%	6.9%
6	7	10	23	15.0%	6.9%	11.1%	9.9%
4	5	9	18	10.0%	4.9%	10.0%	7.8%
1	10	6	17	2.5%	9.8%	6.7%	7.3%
4	5	6	15	10.0%	4.9%	5.6%	6.0%
3	7	5	15	7.5%	6.9%	5.6%	6.5%
1	6	6	13	2.5%	5.9%	6.7%	5.6%
4	11	13	28	10.0%	10.8%	14.4%	12.1%
3	10	6	19	7.5%	9.8%	6.7%	8.2%
4	16	6	26	10.0%	15.7%	6.7%	11.2%
4	11	11	26	10.0%	10.8%	12.2%	11.2%
3	7	7	17	7.5%	6.9%	7.8%	7.3%
40	102	90	232	100.0%	100.0%	100.0%	100.0%

