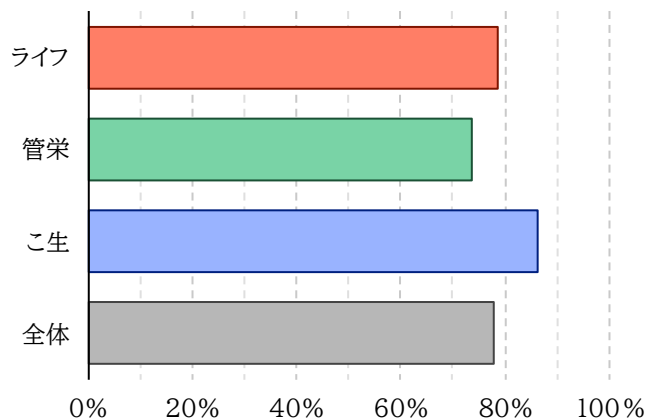
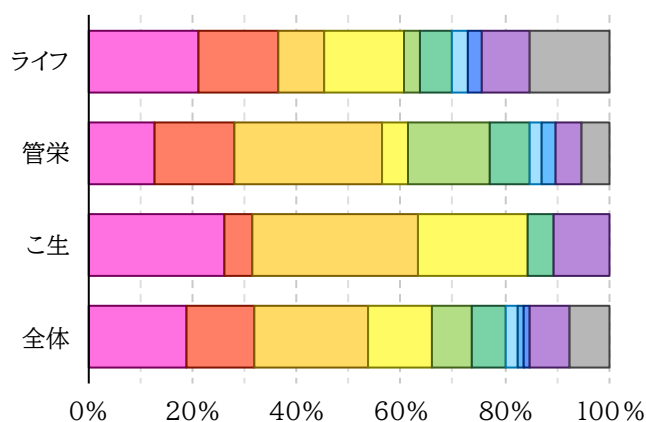


	ライフ	管栄	こ生	全体
回答数	33	39	19	91
在籍数	42	53	22	117
■回答率	78.6%	73.6%	86.4%	77.8%



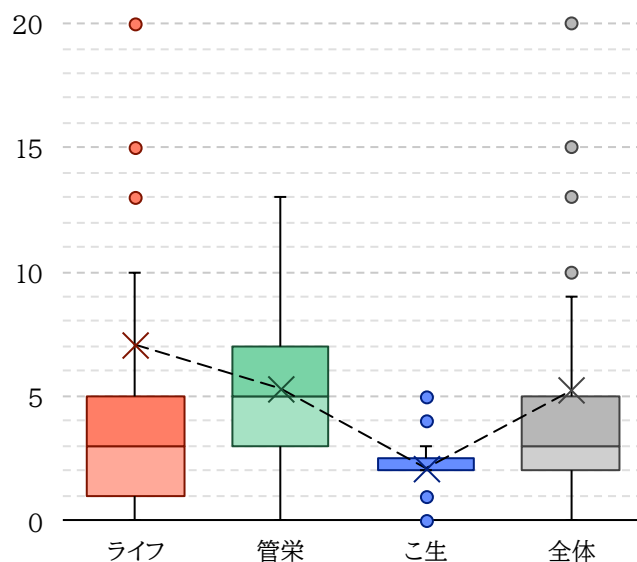
問18 就職活動を開始したのは2023年のいつからですか。

	ライフ	管栄	こ生	全体
■1月以前	21.2%	12.8%	26.3%	18.7%
■2月	15.2%	15.4%	5.3%	13.2%
■3月	9.1%	28.2%	31.6%	22.0%
■4月	15.2%	5.1%	21.1%	12.1%
■5月	3.0%	15.4%	0.0%	7.7%
■6月	6.1%	7.7%	5.3%	6.6%
■7月	3.0%	2.6%	0.0%	2.2%
■8月	0.0%	2.6%	0.0%	1.1%
■9月	3.0%	0.0%	0.0%	1.1%
■10月以降	9.1%	5.1%	10.5%	7.7%
■未開始	15.2%	5.1%	0.0%	7.7%



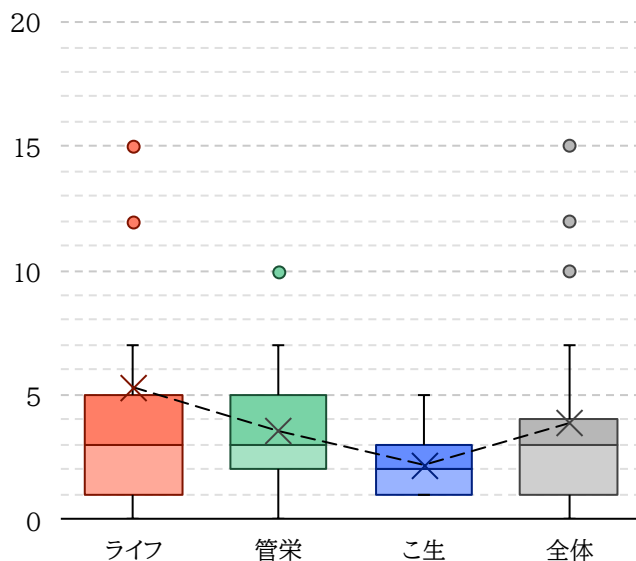
問19 企業説明会、園見学等には何件参加しましたか。

	ライフ	管栄	こ生	全体
平均値	7.09	5.28	2.05	5.26
標準偏差	17.29	3.10	1.27	10.68
最大値	100	13	5	100
第3四分位数	5	7	2.5	5
中央値	3	5	2	3
第1四分位数	1	3	2	2
最小値	0	0	0	0



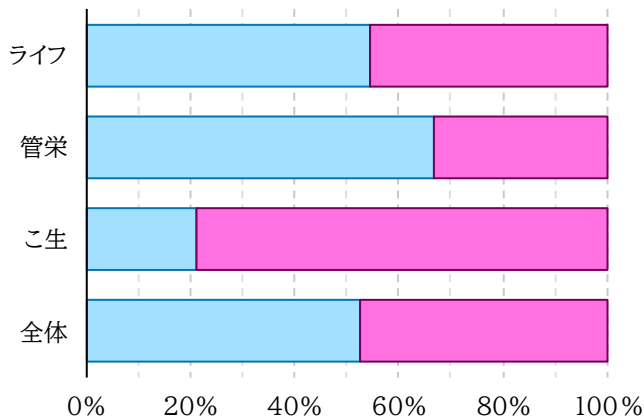
問20 エントリーシートを提出した企業、もしくは履歴書を提出した園は何件でしたか。

	ライフ	管栄	こ生	全体
平均値	5.30	3.54	2.16	3.89
標準偏差	10.45	2.51	1.07	6.57
最大値	60	10	5	60
第3四分位数	5	5	3	4
中央値	3	3	2	3
第1四分位数	1	2	1	1
最小値	0	0	1	0



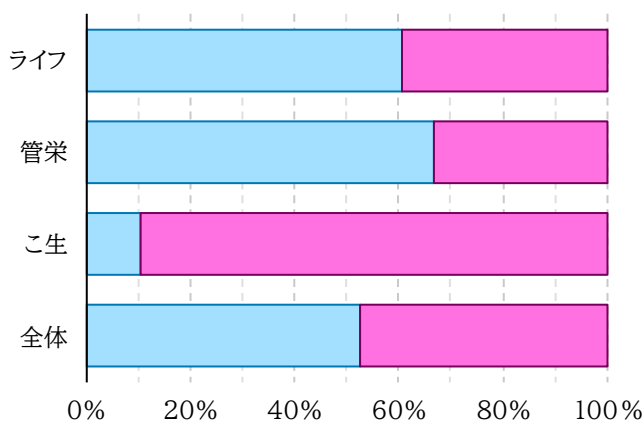
問21 就職活動においてオンラインでの受験を経験しましたか。

	ライフ	管栄	こ生	全体
■ 経験した	54.5%	66.7%	21.1%	52.7%
■ 経験しない	45.5%	33.3%	78.9%	47.3%



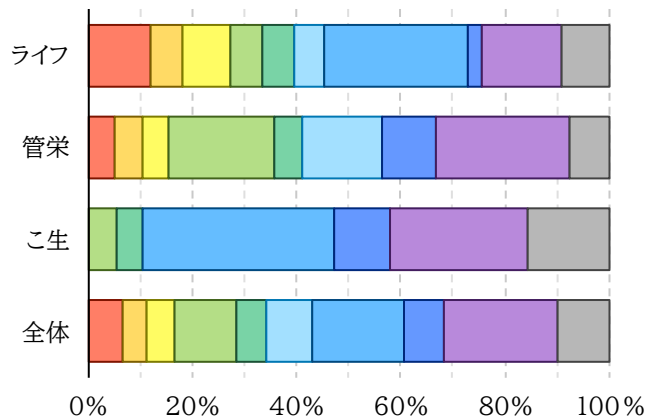
問22 インターンシップに1社以上参加しましたか。

	ライフ	管栄	こ生	全体
■ 参加した	60.6%	66.7%	10.5%	52.7%
■ 参加しない	39.4%	33.3%	89.5%	47.3%



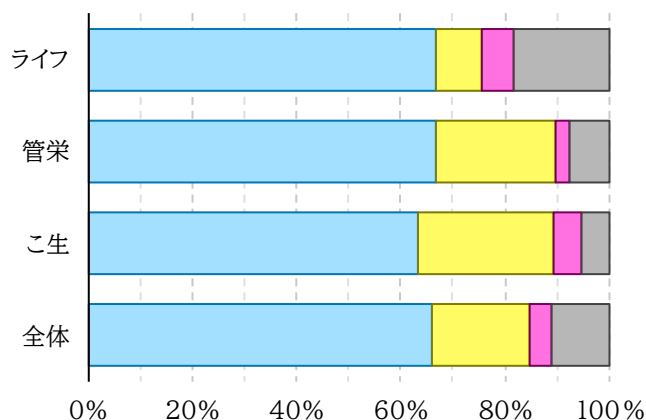
問23 進路が確定したのは2023年のいつですか。

	ライフ	管栄	こ生	全体
■3月以前	12.1%	5.1%	0.0%	6.6%
■4月	6.1%	5.1%	0.0%	4.4%
■5月	9.1%	5.1%	0.0%	5.5%
■6月	6.1%	20.5%	5.3%	12.1%
■7月	6.1%	5.1%	5.3%	5.5%
■8月	6.1%	15.4%	0.0%	8.8%
■9月	27.3%	0.0%	36.8%	17.6%
■10月	3.0%	10.3%	10.5%	7.7%
■11月以降	15.2%	25.6%	26.3%	22.0%
■未確定	9.1%	7.7%	15.8%	9.9%



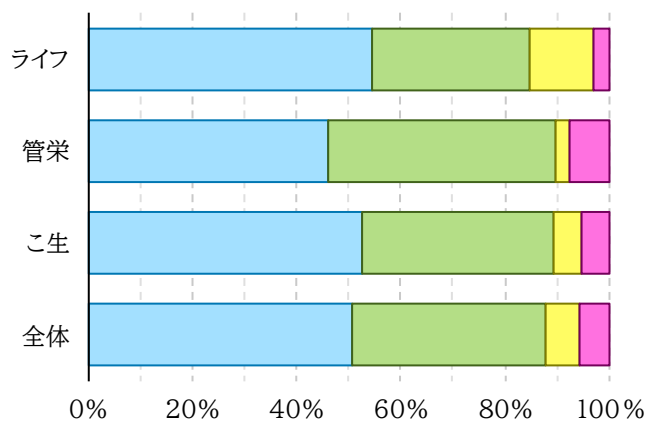
問24 内定(進路)先の希望順位はどれですか。

	ライフ	管栄	こ生	全体
■第1希望	66.7%	66.7%	63.2%	65.9%
■第2希望	9.1%	23.1%	26.3%	18.7%
■第3希望	6.1%	2.6%	5.3%	4.4%
□第4希望	0.0%	0.0%	0.0%	0.0%
□第5希望	0.0%	0.0%	0.0%	0.0%
■上記以外	18.2%	7.7%	5.3%	11.0%



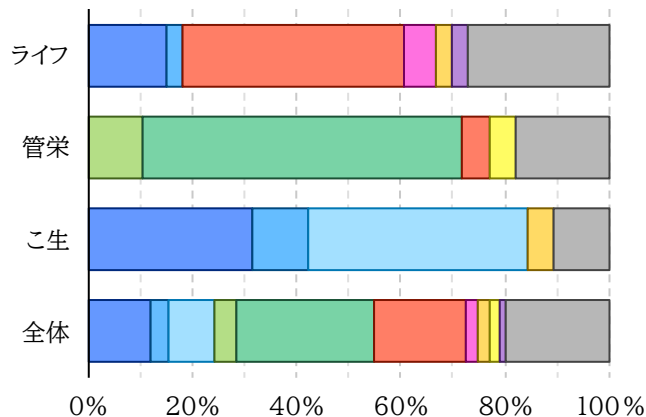
問25 内定(進路)先についての満足度はどのくらいですか。

	ライフ	管栄	こ生	全体
■非常に満足している	54.5%	46.2%	52.6%	50.5%
■満足している	30.3%	43.6%	36.8%	37.4%
■あまり満足していない	12.1%	2.6%	5.3%	6.6%
■全く満足していない	3.0%	7.7%	5.3%	5.5%



問26 内定(進路)先の職種は何ですか。

	ライフ	管栄	こ生	全体
■小中高校教諭 (講師登録含む)	15.2%	0.0%	31.6%	12.1%
■幼稚園教諭	3.0%	0.0%	10.5%	3.3%
■保育士(任期付き 公務員保育士含む)	0.0%	0.0%	42.1%	8.8%
■栄養士	0.0%	10.3%	0.0%	4.4%
■管理栄養士	0.0%	61.5%	0.0%	26.4%
■会社員・団体職員	42.4%	5.1%	0.0%	17.6%
■公務員(一般職)	6.1%	0.0%	0.0%	2.2%
■自営業	3.0%	0.0%	5.3%	2.2%
□パート・アルバイト	0.0%	0.0%	0.0%	0.0%
■無職・家事手伝い	0.0%	5.1%	0.0%	2.2%
■進学	3.0%	0.0%	0.0%	1.1%
■その他	27.3%	17.9%	10.5%	19.8%

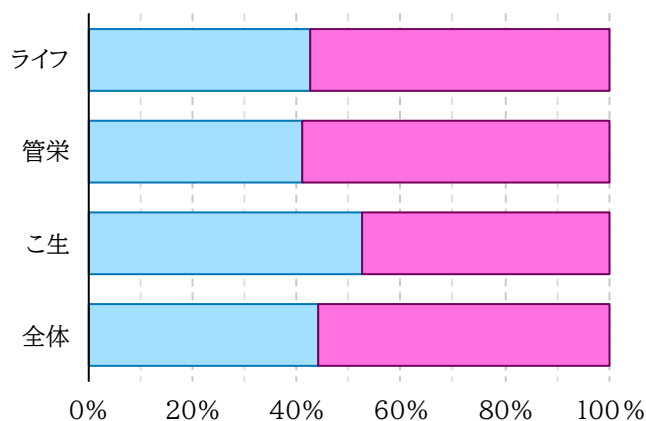


▼その他回答

- インテリアコーディネーター [ライフ]
- ワーホリ [管栄]
- バスケ [ライフ]
- 一般企業 [管栄]
- バasketボールチーム [ライフ]
- 信用金庫 [管栄]
- 事務職 [ライフ]
- 医療事務 [管栄]
- 図書館員 [ライフ]
- 現在就職活動中 [管栄]
- 工務店 [ライフ]
- 総合職 [管栄]
- 飲食店 [ライフ]
- 薬局 [管栄]
- まだ決まっていない [ライフ]
- 会計年度保育士 [こ生]
- 児童養護施設 [こ生]

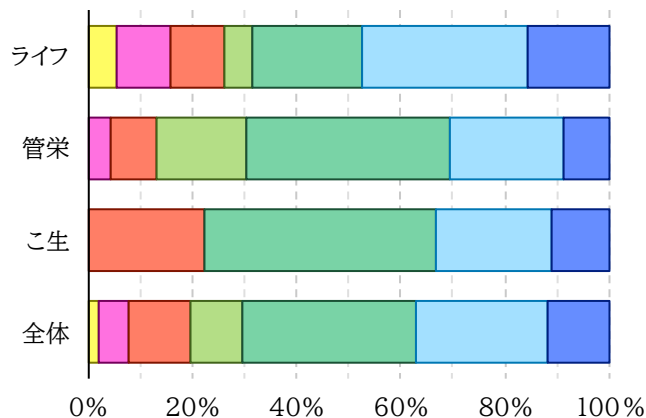
問27 進路は入学時の希望と同じですか。

	ライフ	管栄	こ生	全体
■同じである	42.4%	41.0%	52.6%	44.0%
■異なっている	57.6%	59.0%	47.4%	56.0%



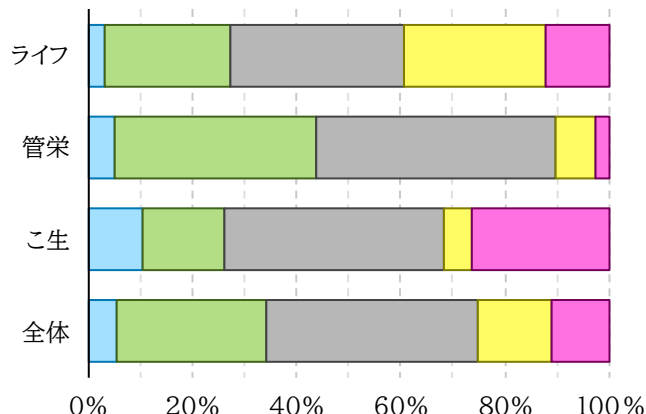
問28 いつ頃に進路変更を考えましたか。(※問27で「異なっている」を選択した学生のみ回答)

	ライフ	管栄	こ生	全体
■1年生 前期	5.3%	0.0%	0.0%	2.0%
□1年生 後期	0.0%	0.0%	0.0%	0.0%
■2年生 前期	10.5%	4.3%	0.0%	5.9%
■2年生 後期	10.5%	8.7%	22.2%	11.8%
■3年生 前期	5.3%	17.4%	0.0%	9.8%
■3年生 後期	21.1%	39.1%	44.4%	33.3%
■4年生 前期	31.6%	21.7%	22.2%	25.5%
■4年生 後期	15.8%	8.7%	11.1%	11.8%



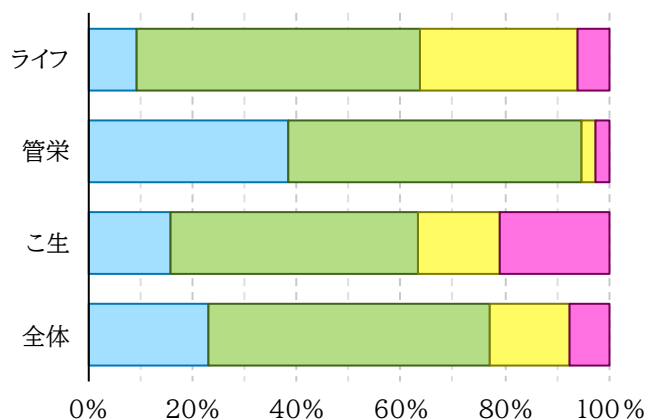
問29 3年次の就職ガイダンスにはどのくらい出席しましたか。

	ライフ	管栄	こ生	全体
■ 全て出席した	3.0%	5.1%	10.5%	5.5%
■ ほとんど出席した	24.2%	38.5%	15.8%	28.6%
■ 必要と思ったものだけ出席した	33.3%	46.2%	42.1%	40.7%
■ ほとんど出席しなかった	27.3%	7.7%	5.3%	14.3%
■ 全く出席しなかった	12.1%	2.6%	26.3%	11.0%



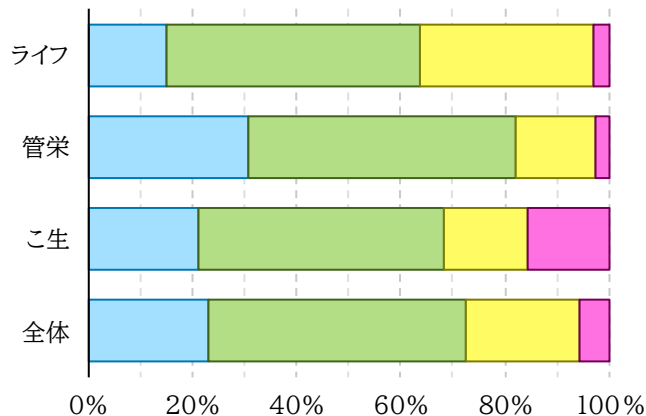
問30 就職課及び就職委員からの就職支援の満足度はどのくらいですか。

	ライフ	管栄	こ生	全体
■ 非常に満足している	9.1%	38.5%	15.8%	23.1%
■ 満足している	54.5%	56.4%	47.4%	53.8%
■ あまり満足していない	30.3%	2.6%	15.8%	15.4%
■ 全く満足していない	6.1%	2.6%	21.1%	7.7%



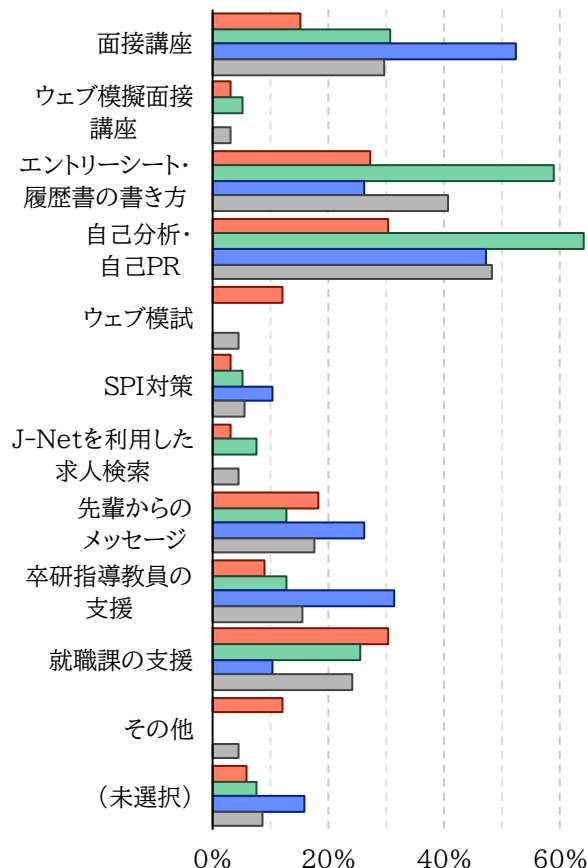
問31 本学の特色ある就職支援となっている社会人基礎力 外部者面談の満足度はどのくらいですか。

	ライフ	管栄	こ生	全体
■ 非常に満足している	15.2%	30.8%	21.1%	23.1%
■ 満足している	48.5%	51.3%	47.4%	49.5%
■ あまり満足していない	33.3%	15.4%	15.8%	22.0%
■ 全く満足していない	3.0%	2.6%	15.8%	5.5%



問32 就職支援の中で役に立ったものはどれですか。(複数選択可)

	ライフ	管栄	こ生	全体
面接講座	15.2%	30.8%	52.6%	29.7%
ウェブ模擬面接講座	3.0%	5.1%	0.0%	3.3%
エントリーシート・履歴書の書き方	27.3%	59.0%	26.3%	40.7%
自己分析・自己PR	30.3%	64.1%	47.4%	48.4%
ウェブ模試	12.1%	0.0%	0.0%	4.4%
SPI対策	3.0%	5.1%	10.5%	5.5%
J-Netを利用した求人検索	3.0%	7.7%	0.0%	4.4%
先輩からのメッセージ	18.2%	12.8%	26.3%	17.6%
卒研指導教員の支援	9.1%	12.8%	31.6%	15.4%
就職課の支援	30.3%	25.6%	10.5%	24.2%
その他	12.1%	0.0%	0.0%	4.4%
(未選択)	6.1%	7.7%	15.8%	8.8%

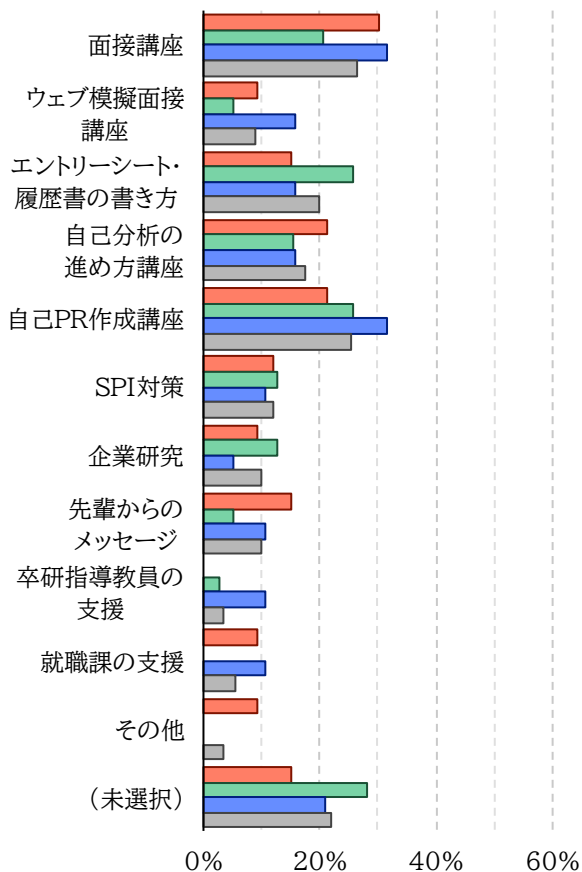


▼その他回答

- 山田陽平先生からのサポート [ライフ]
- 江良先生からの支援 [ライフ]
- 部活の監督 [ライフ]
- 活用していない [ライフ]

問33 就職支援の中で更なる強化が必要と思ったものはどれですか。(複数選択可)

	ライフ	管栄	こ生	全体
面接講座	30.3%	20.5%	31.6%	26.4%
ウェブ模擬面接講座	9.1%	5.1%	15.8%	8.8%
エントリーシート・履歴書の書き方	15.2%	25.6%	15.8%	19.8%
自己分析の進め方講座	21.2%	15.4%	15.8%	17.6%
自己PR作成講座	21.2%	25.6%	31.6%	25.3%
SPI対策	12.1%	12.8%	10.5%	12.1%
企業研究	9.1%	12.8%	5.3%	9.9%
先輩からのメッセージ	15.2%	5.1%	10.5%	9.9%
卒研指導教員の支援	0.0%	2.6%	10.5%	3.3%
就職課の支援	9.1%	0.0%	10.5%	5.5%
その他	9.1%	0.0%	0.0%	3.3%
(未選択)	15.2%	28.2%	21.1%	22.0%

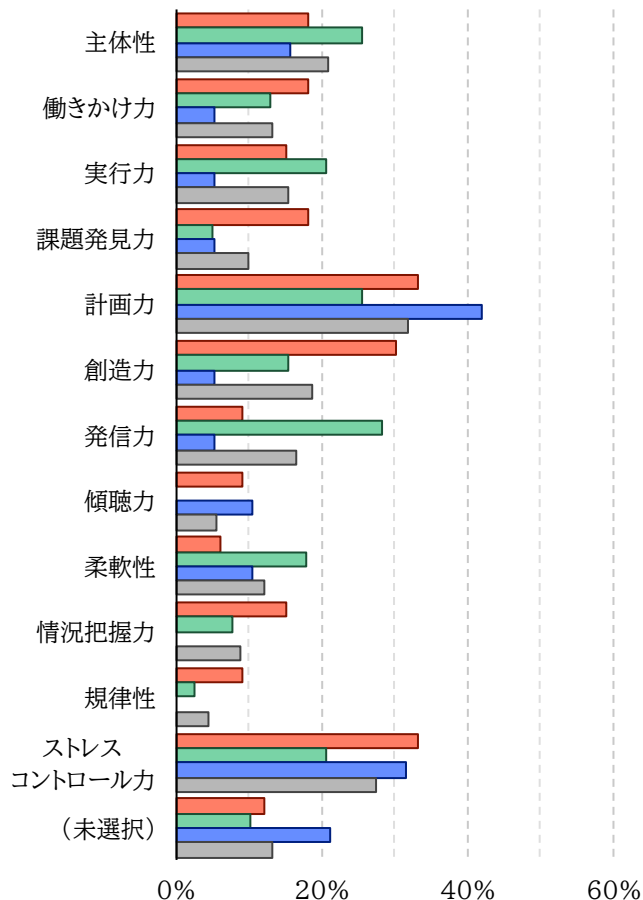


▼その他回答

- 利用していないのでわからない [ライフ]

問34 就職活動中に「不足している」と感じた社会人基礎力の能力要素はどれですか。(複数選択可)

	ライフ	管栄	こ生	全体
主体性	18.2%	25.6%	15.8%	20.9%
働きかけ力	18.2%	12.8%	5.3%	13.2%
実行力	15.2%	20.5%	5.3%	15.4%
課題発見力	18.2%	5.1%	5.3%	9.9%
計画力	33.3%	25.6%	42.1%	31.9%
創造力	30.3%	15.4%	5.3%	18.7%
発信力	9.1%	28.2%	5.3%	16.5%
傾聴力	9.1%	0.0%	10.5%	5.5%
柔軟性	6.1%	17.9%	10.5%	12.1%
状況把握力	15.2%	7.7%	0.0%	8.8%
規律性	9.1%	2.6%	0.0%	4.4%
ストレスコントロール力	33.3%	20.5%	31.6%	27.5%
(未選択)	12.1%	10.3%	21.1%	13.2%



問35 就職活動中に「身に付いている」と実感した社会人基礎力の能力要素はどれですか。(複数選択可)

	ライフ	管栄	こ生	全体
主体性	36.4%	46.2%	47.4%	42.9%
働きかけ力	24.2%	23.1%	36.8%	26.4%
実行力	33.3%	25.6%	31.6%	29.7%
課題発見力	33.3%	28.2%	42.1%	33.0%
計画力	21.2%	30.8%	36.8%	28.6%
創造力	6.1%	10.3%	36.8%	14.3%
発信力	21.2%	15.4%	57.9%	26.4%
傾聴力	36.4%	43.6%	42.1%	40.7%
柔軟性	21.2%	17.9%	52.6%	26.4%
状況把握力	9.1%	20.5%	26.3%	17.6%
規律性	21.2%	20.5%	36.8%	24.2%
ストレスコントロール力	27.3%	20.5%	26.3%	24.2%
(未選択)	6.1%	10.3%	5.3%	7.7%

