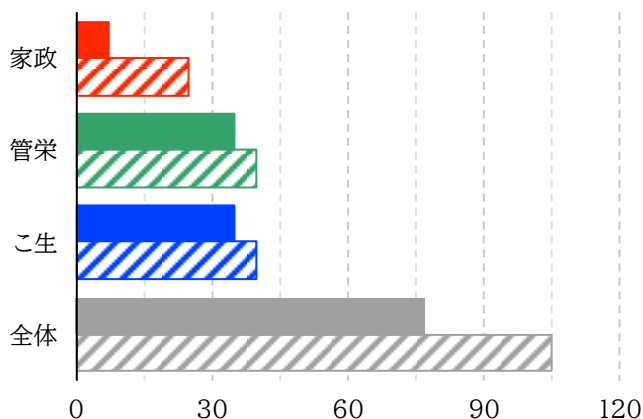


Q1. 所属 - 卒業時に所属していた専攻を選択してください。

	■ 家政	■ 管栄	■ こ生	■ 全体
■ 回答数	7	35	35	77
□ 卒業生数	25	40	40	105
(※参考) 回答率	28.0%	87.5%	87.5%	73.3%



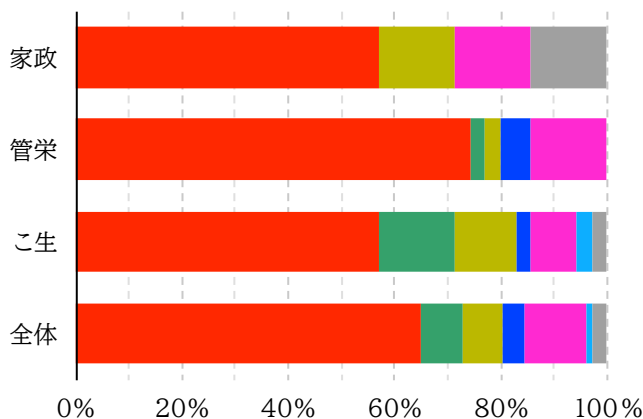
【アンケート対象】

令和 5(2023)年 3 月に本学を卒業した学生

※ アンケートは、ウェブによる無記名方式であり回答者を特定することができないため、回答率は 1 人 1 回答とした場合の参考値です。

Q2. 就業目的 - 就業目的を選択してください。

	家政	管栄	こ生	全体
■ 収入を得るため	57.1%	74.3%	57.1%	64.9%
■ 生きがいを得るため	0%	2.9%	14.3%	7.8%
■ 自分の能力を発揮するため	14.3%	2.9%	11.4%	7.8%
■ 社会貢献のため	0%	5.7%	2.9%	3.9%
■ 働くのが当たり前だから	14.3%	14.3%	8.6%	11.7%
■ 社会的地位を得るため	0%	0%	2.9%	1.3%
■ その他	14.3%	0%	2.9%	2.6%

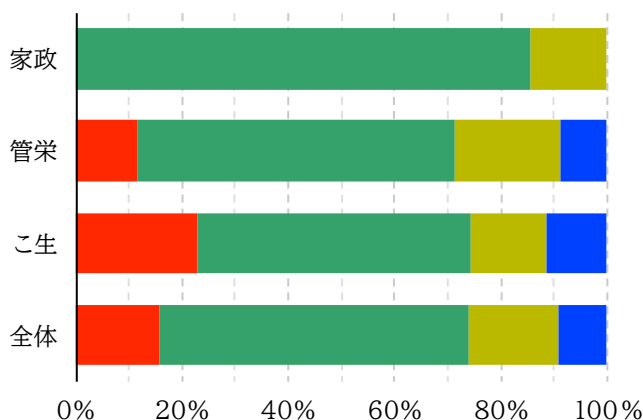


▼「その他」回答

- 進学〔家政学専攻〕
- 夢だったから〔こどもの生活専攻〕

Q3. 仕事の満足度 - 現在の仕事に対する満足度を選択してください。

	家政	管栄	こ生	全体
■ 非常に満足している	0%	11.4%	22.9%	15.6%
■ 満足している	85.7%	60.0%	51.4%	58.4%
■ あまり満足していない	14.3%	20.0%	14.3%	16.9%
■ 全く満足していない	0%	8.6%	11.4%	9.1%

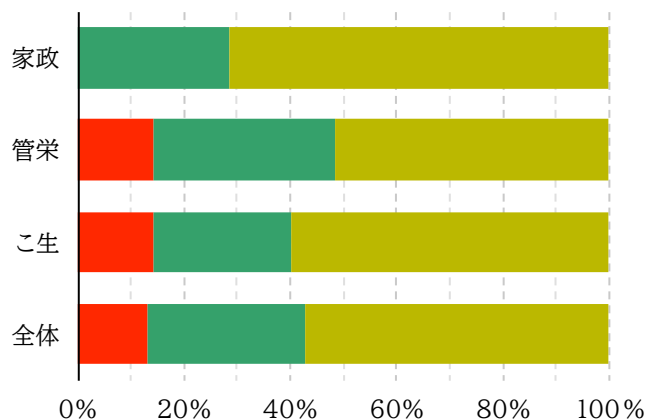


Q4. コロナ禍の影響度 - 業務上におけるアフターコロナの影響はありますか。

	家政	管栄	こ生	全体
■ 非常に影響がある	0%	14.3%	14.3%	13.0%
■ やや影響がある	28.6%	34.3%	25.7%	29.9%
■ 全く影響はない	71.4%	51.4%	60.0%	57.1%

※ Q5.を回答する卒業生の回答数

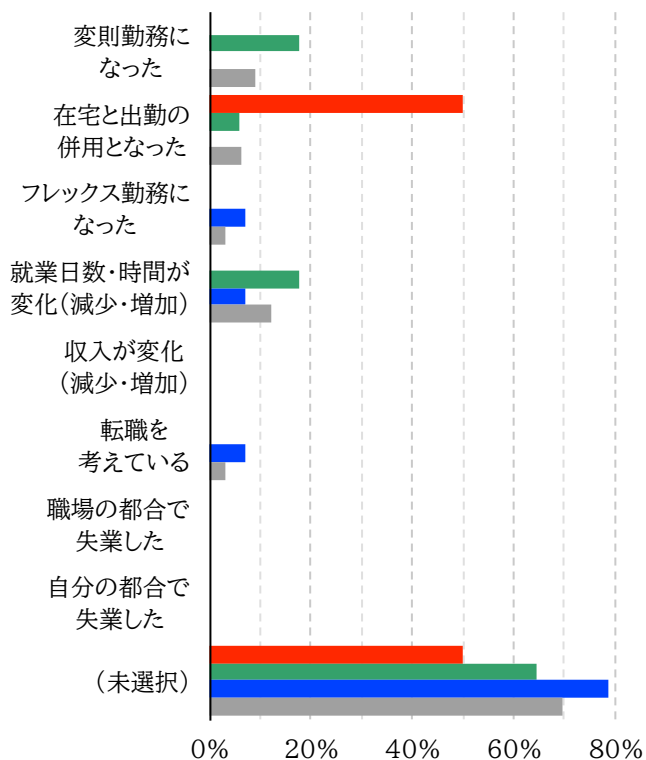
	家政	管栄	こ生	全体
非常に影響がある	0	5	5	10
やや影響がある	2	12	9	23



Q5. コロナ禍の影響内容 - 新型コロナウイルス感染症の影響について、該当する項目を選択ください。(複数選択可)

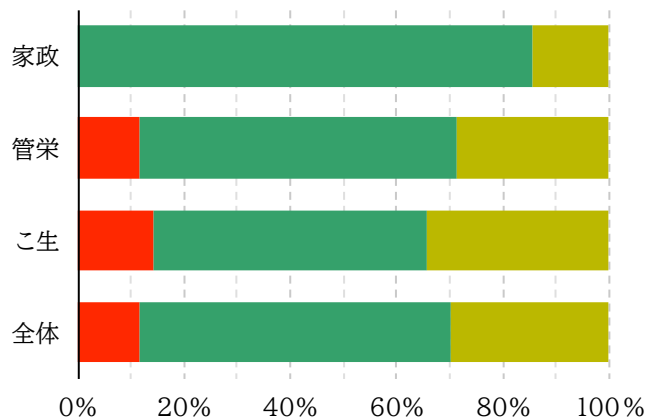
※ Q4.で「非常に影響がある」「やや影響がある」を選択した卒業生のみ回答

	家政	管栄	こ生	全体
変則勤務になった	0%	17.6%	0%	9.1%
在宅と出勤の併用となった	50.0%	5.9%	0%	6.1%
フレックス勤務になった	0%	0%	7.1%	3.0%
就業日数・時間が変化(減少・増加)	0%	17.6%	7.1%	12.1%
収入が変化(減少・増加)	0%	0%	0%	0%
転職を考えている	0%	0%	7.1%	3.0%
職場の都合で失業した	0%	0%	0%	0%
自分の都合で失業した	0%	0%	0%	0%
(未選択)	50.0%	64.7%	78.6%	69.7%



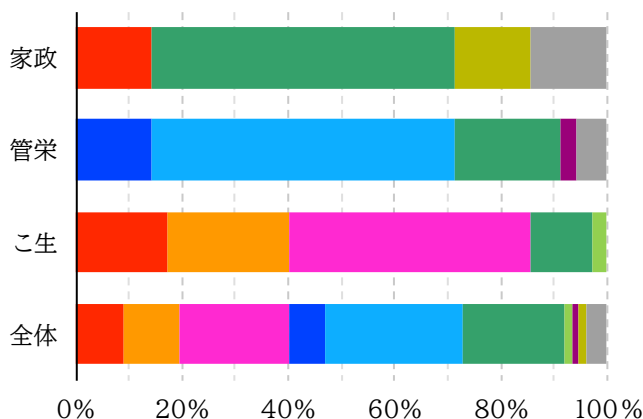
Q6. 就業の不安度 - 今後の就業に不安はありますか。

	家政	管栄	こ生	全体
■ 非常に不安である	0%	11.4%	14.3%	11.7%
■ やや不安である	85.7%	60.0%	51.4%	58.4%
■ 不安はない	14.3%	28.6%	34.3%	29.9%



Q7. 現在の職業等 - 現在の職業を選択してください。

	家政	管栄	こ生	全体
■ 小中高校教員	14.3%	0%	17.1%	9.1%
■ 幼稚園教諭	0%	0%	22.9%	10.4%
■ 保育士 (保育教諭を含む)	0%	0%	45.7%	20.8%
■ 栄養士	0%	14.3%	0%	6.5%
■ 管理栄養士	0%	57.1%	0%	26.0%
■ 会社員・団体職員 (上記の選択肢を除く)	57.1%	20.0%	11.4%	19.5%
■ 公務員 (上記の選択肢を除く)	0%	0%	2.9%	1.3%
自営業	0%	0%	0%	0%
■ パート・アルバイト	0%	2.9%	0%	1.3%
無職・家事手伝い	0%	0%	0%	0%
■ 進学	14.3%	0%	0%	1.3%
■ その他	14.3%	5.7%	0%	3.9%

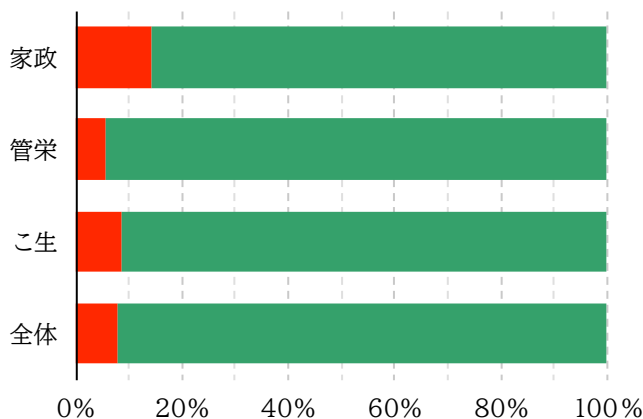


▼「その他」回答

- スポーツ選手〔家政学専攻〕
- 医療事務〔管理栄養士専攻〕
- 小売業〔管理栄養士専攻〕

Q8. 退職等の有無 - 卒業後に休職、転職、または退職をされましたか。

	家政	管栄	こ生	全体
■ はい	14.3%	5.7%	8.6%	7.8%
■ いいえ	85.7%	94.3%	91.4%	92.2%



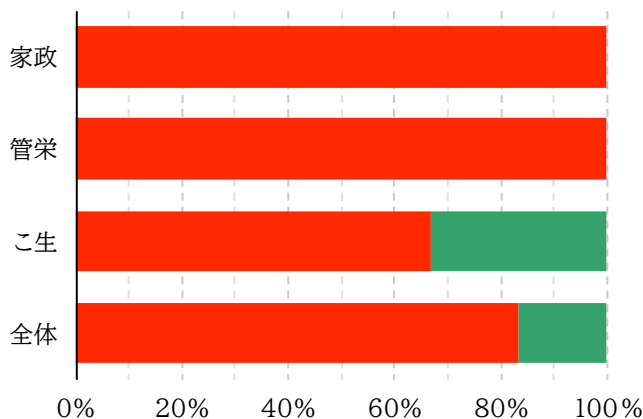
※ Q9.を回答する卒業生の回答数

	家政	管栄	こ生	全体
はい	1	2	3	6

Q9. 現在の状況 - 現在の状況を選択してください。

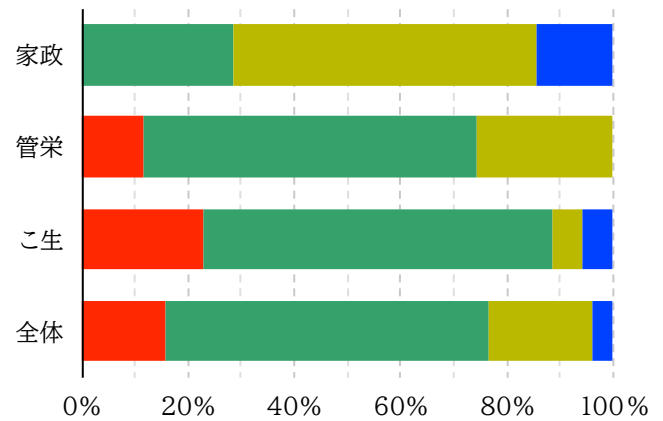
※ Q8.で「はい」を選択した卒業生のみ回答

	家政	管栄	こ生	全体
休職中	0%	0%	0%	0%
■ 正規職員	100.0%	100.0%	66.7%	83.3%
非正規職員	0%	0%	0%	0%
パート・アルバイト	0%	0%	0%	0%
起業	0%	0%	0%	0%
進学	0%	0%	0%	0%
■ 就職活動中	0%	0%	33.3%	16.7%
再就職は考えていない	0%	0%	0%	0%



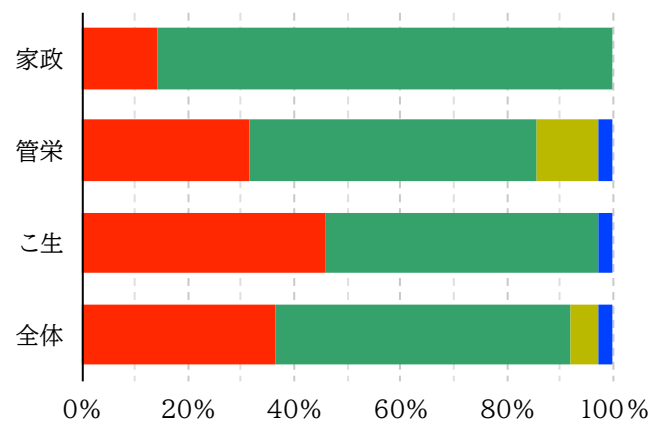
Q10. 就職支援の満足度 - 在学中の就職支援を振り返り、本学の就職支援に対する満足度を選択してください。

	家政	管栄	こ生	全体
■ 非常に満足している	0%	11.4%	22.9%	15.6%
■ 満足している	28.6%	62.9%	65.7%	61.0%
■ あまり満足していない	57.1%	25.7%	5.7%	19.5%
■ 全く満足していない	14.3%	0%	5.7%	3.9%



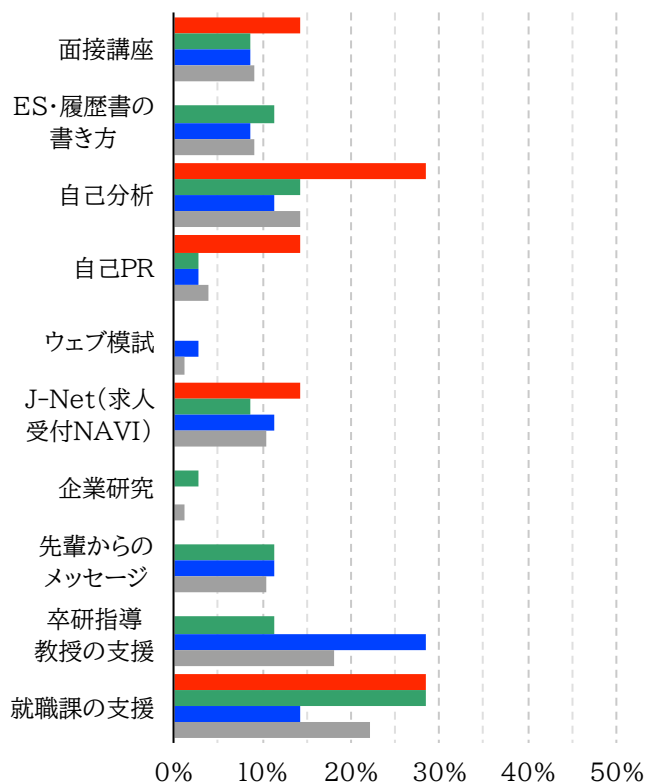
Q11. 就職支援の対応 - 大学就職課窓口及び就職指導教員の対応について選択してください。

	家政	管栄	こ生	全体
■ 問題はなく良かった	14.3%	31.4%	45.7%	36.4%
■ 普通	85.7%	54.3%	51.4%	55.8%
■ やや対応に問題あり	0%	11.4%	0%	5.2%
■ かなり対応に問題あり	0%	2.9%	2.9%	2.6%



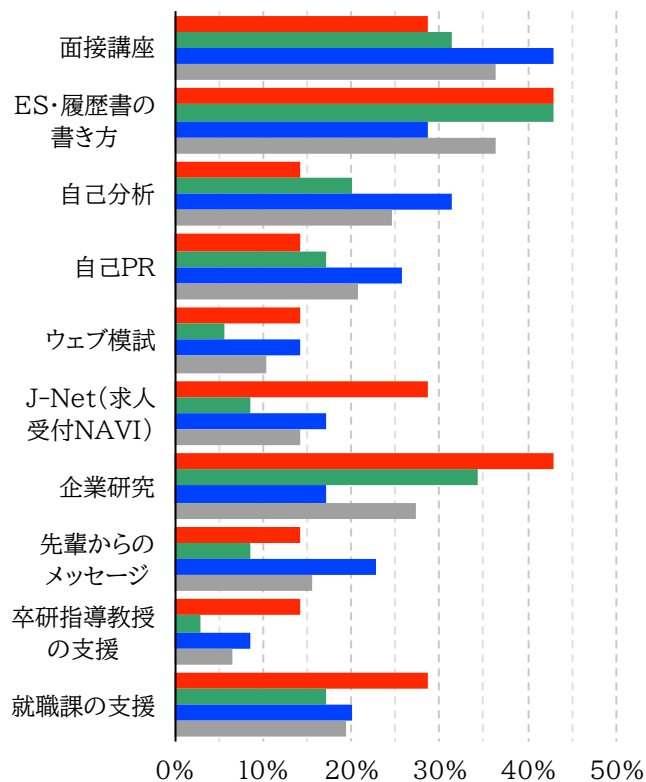
Q12. 役立った就職支援 - 就職支援のうちで最も役に立ったものを選択してください。

	■家政	■管栄	■こ生	■全体
面接講座	14.3%	8.6%	8.6%	9.1%
ES・履歴書の書き方	0%	11.4%	8.6%	9.1%
自己分析	28.6%	14.3%	11.4%	14.3%
自己PR	14.3%	2.9%	2.9%	3.9%
ウェブ模試	0%	0%	2.9%	1.3%
J-Net(求人受付NAVI)	14.3%	8.6%	11.4%	10.4%
企業研究	0%	2.9%	0%	1.3%
先輩からのメッセージ	0%	11.4%	11.4%	10.4%
卒研指導教授の支援	0%	11.4%	28.6%	18.2%
就職課の支援	28.6%	28.6%	14.3%	22.1%



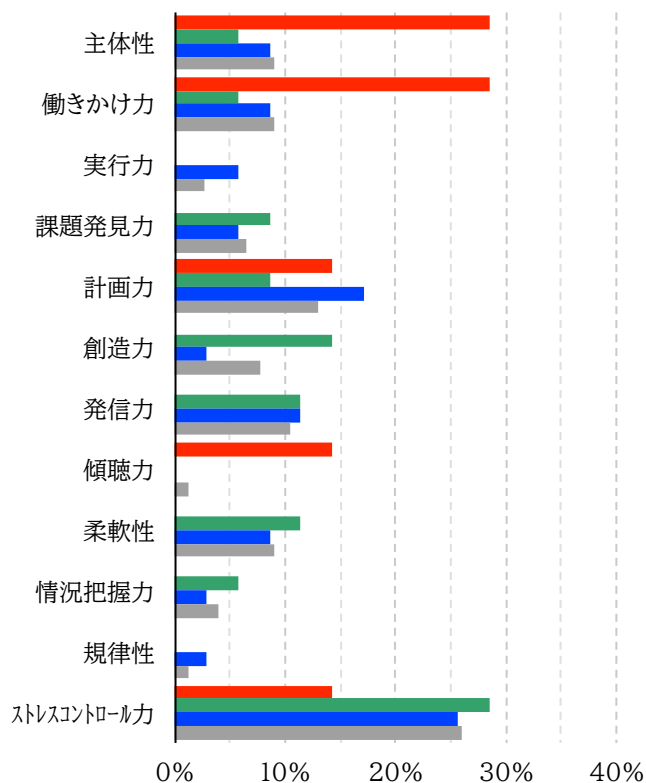
Q13. 強化が必要な就職支援 - 就職支援のうちで更なる強化が必要と思ったものを選択してください。(複数選択可)

	■家政	■管栄	■こ生	■全体
面接講座	28.6%	31.4%	42.9%	36.4%
ES・履歴書の書き方	42.9%	42.9%	28.6%	36.4%
自己分析	14.3%	20.0%	31.4%	24.7%
自己PR	14.3%	17.1%	25.7%	20.8%
ウェブ模試	14.3%	5.7%	14.3%	10.4%
J-Net(求人受付NAVI)	28.6%	8.6%	17.1%	14.3%
企業研究	42.9%	34.3%	17.1%	27.3%
先輩からのメッセージ	14.3%	8.6%	22.9%	15.6%
卒研指導教授の支援	14.3%	2.9%	8.6%	6.5%
就職課の支援	28.6%	17.1%	20.0%	19.5%



Q14. 不足している社会人基礎力 - 社会人になって、最も不足していると感じた社会人基礎力の能力要素を選択してください。

	■家政	■管栄	■こ生	■全体
主体性	28.6%	5.7%	8.6%	9.1%
働きかけ力	28.6%	5.7%	8.6%	9.1%
実行力	0%	0%	5.7%	2.6%
課題発見力	0%	8.6%	5.7%	6.5%
計画力	14.3%	8.6%	17.1%	13.0%
創造力	0%	14.3%	2.9%	7.8%
発信力	0%	11.4%	11.4%	10.4%
傾聴力	14.3%	0%	0%	1.3%
柔軟性	0%	11.4%	8.6%	9.1%
状況把握力	0%	5.7%	2.9%	3.9%
規律性	0%	0%	2.9%	1.3%
ストレスコントロール力	14.3%	28.6%	25.7%	26.0%



Q15. 身についた社会人基礎力 - 社会人になって、最も身についていると感じた社会人基礎力の能力要素を選択してください。

	■家政	■管栄	■こ生	■全体
主体性	14.3%	22.9%	8.6%	15.6%
働きかけ力	14.3%	14.3%	8.6%	11.7%
実行力	14.3%	5.7%	8.6%	7.8%
課題発見力	14.3%	0%	5.7%	3.9%
計画力	0%	14.3%	20.0%	15.6%
創造力	0%	0%	0%	0%
発信力	14.3%	2.9%	0%	2.6%
傾聴力	0%	8.6%	5.7%	6.5%
柔軟性	0%	5.7%	20.0%	11.7%
状況把握力	14.3%	14.3%	8.6%	11.7%
規律性	0%	5.7%	5.7%	5.2%
ストレスコントロール力	14.3%	5.7%	8.6%	7.8%

