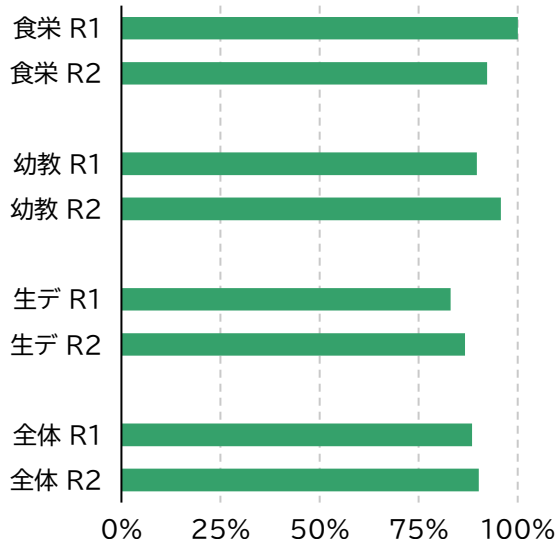


■ 基礎データ

▼ 選択数

	食物栄養		幼児教育		生活デザイン		短大全体	
	R1	R2	R1	R2	R1	R2	R1	R2
対象学生数	41	52	107	70	112	143	260	265
回答数	41	48	96	67	93	124	230	239
回答率	100%	92.3%	89.7%	95.7%	83.0%	86.7%	88.5%	90.2%



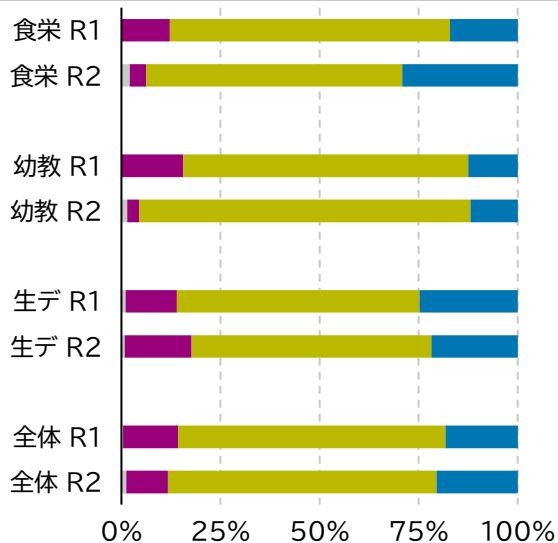
■ 問1-1 「真心・努力・奉仕・感謝」の四大精神を意識した行動ができましたか。

▼ 選択数

	食物栄養		幼児教育		生活デザイン		短大全体	
	R1	R2	R1	R2	R1	R2	R1	R2
できなかった		1		1	1	1	1	3
あまりできなかった	5	2	15	2	12	21	32	25
まあまあできた	29	31	69	56	57	75	155	162
できた	7	14	12	8	23	27	42	49

▼ 選択率

	食物栄養		幼児教育		生活デザイン		短大全体	
	R1	R2	R1	R2	R1	R2	R1	R2
できなかった	0.0%	2.1%	0.0%	1.5%	1.1%	0.8%	0.4%	1.3%
あまりできなかった	12.2%	4.2%	15.6%	3.0%	12.9%	16.9%	13.9%	10.5%
まあまあできた	70.7%	64.6%	71.9%	83.6%	61.3%	60.5%	67.4%	67.8%
できた	17.1%	29.2%	12.5%	11.9%	24.7%	21.8%	18.3%	20.5%



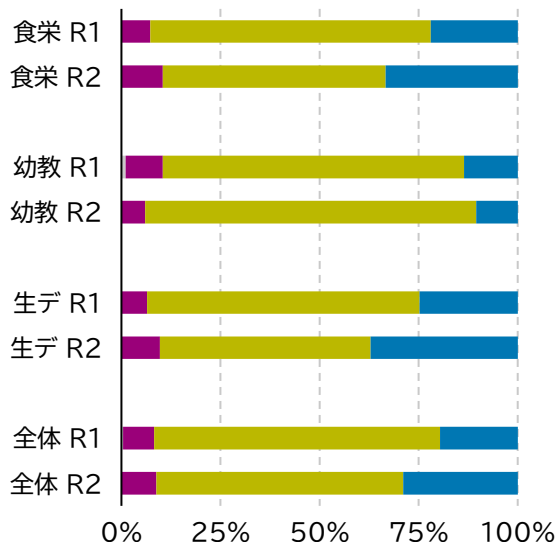
■ 問1-2 文章理解・コミュニケーションスキル・情報処理スキル等が身についたと思いますか。

▼ 選択数

	食物栄養		幼児教育		生活デザイン		短大全体	
	R1	R2	R1	R2	R1	R2	R1	R2
できなかった			1				1	0
あまりできなかった	3	5	9	4	6	12	18	21
まあまあできた	29	27	73	56	64	66	166	149
できた	9	16	13	7	23	46	45	69

▼ 選択率

	食物栄養		幼児教育		生活デザイン		短大全体	
	R1	R2	R1	R2	R1	R2	R1	R2
できなかった	0.0%	0.0%	1.0%	0.0%	0.0%	0.0%	0.4%	0.0%
あまりできなかった	7.3%	10.4%	9.4%	6.0%	6.5%	9.7%	7.8%	8.8%
まあまあできた	70.7%	56.3%	76.0%	83.6%	68.8%	53.2%	72.2%	62.3%
できた	22.0%	33.3%	13.5%	10.4%	24.7%	37.1%	19.6%	28.9%



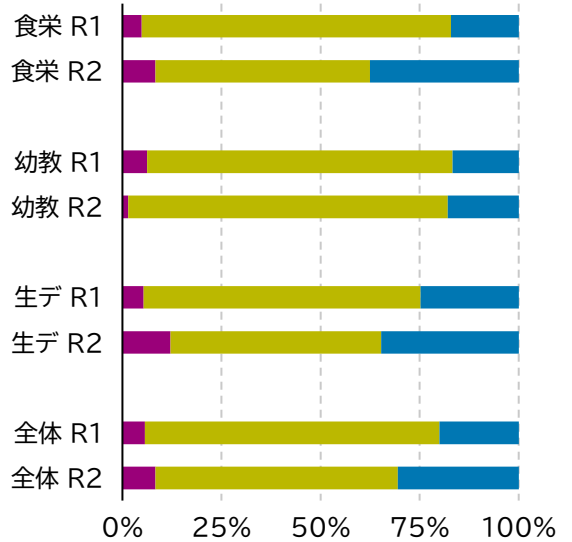
■ 問1-3 学んだ知識等を活用して、課題を解決する力が身につきましたか。

▼ 選択数

	食物栄養		幼児教育		生活デザイン		短大全体	
	R1	R2	R1	R2	R1	R2	R1	R2
できなかった							0	0
あまりできなかった	2	4	6	1	5	15	13	20
まあまあできた	32	26	74	54	65	66	171	146
できた	7	18	16	12	23	43	46	73

▼ 選択率

	食物栄養		幼児教育		生活デザイン		短大全体	
	R1	R2	R1	R2	R1	R2	R1	R2
できなかった	0.0%	0.0%	0.0%	0.0%	0.0%	0.0%	0.0%	0.0%
あまりできなかった	4.9%	8.3%	6.3%	1.5%	5.4%	12.1%	5.7%	8.4%
まあまあできた	78.0%	54.2%	77.1%	80.6%	69.9%	53.2%	74.3%	61.1%
できた	17.1%	37.5%	16.7%	17.9%	24.7%	34.7%	20.0%	30.5%



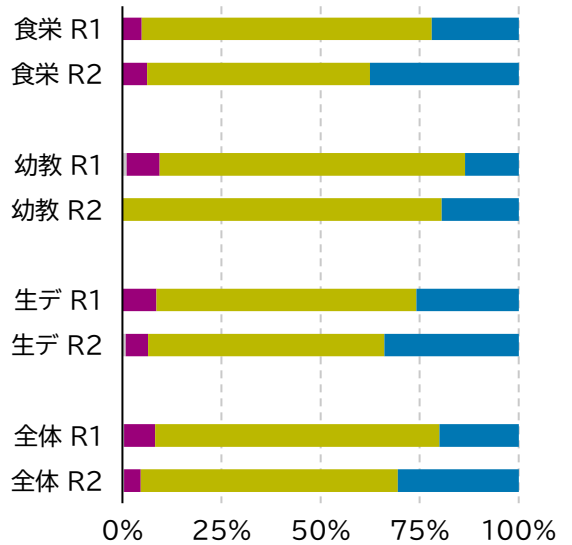
■ 問1-4 教養科目(基礎科目)における知識の修得と理解ができましたか。

▼ 選択数

	食物栄養		幼児教育		生活デザイン		短大全体	
	R1	R2	R1	R2	R1	R2	R1	R2
できなかった			1		1		1	1
あまりできなかった	2	3	8		8	7	18	10
まあまあできた	30	27	74	54	61	74	165	155
できた	9	18	13	13	24	42	46	73

▼ 選択率

	食物栄養		幼児教育		生活デザイン		短大全体	
	R1	R2	R1	R2	R1	R2	R1	R2
できなかった	0.0%	0.0%	1.0%	0.0%	0.0%	0.8%	0.4%	0.4%
あまりできなかった	4.9%	6.3%	8.3%	0.0%	8.6%	5.6%	7.8%	4.2%
まあまあできた	73.2%	56.3%	77.1%	80.6%	65.6%	59.7%	71.7%	64.9%
できた	22.0%	37.5%	13.5%	19.4%	25.8%	33.9%	20.0%	30.5%



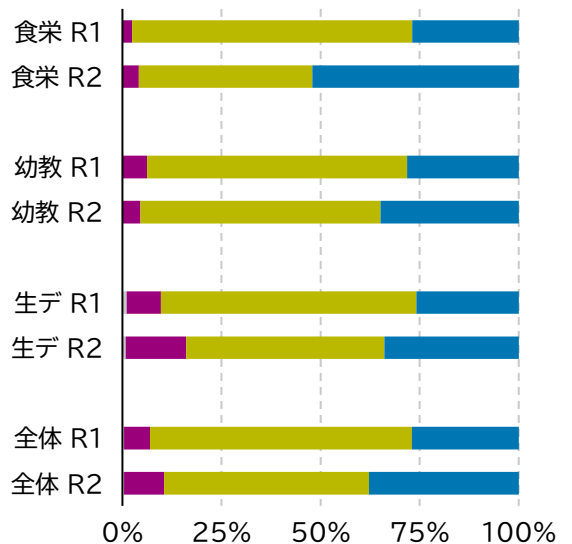
■ 問1-5 チームワークを意識した行動ができましたか。

▼ 選択数

	食物栄養		幼児教育		生活デザイン		短大全体	
	R1	R2	R1	R2	R1	R2	R1	R2
できなかった					1	1	1	1
あまりできなかった	1	2	6	3	8	19	15	24
まあまあできた	29	21	63	40	60	62	152	123
できた	11	25	27	23	24	42	62	90

▼ 選択率

	食物栄養		幼児教育		生活デザイン		短大全体	
	R1	R2	R1	R2	R1	R2	R1	R2
できなかった	0.0%	0.0%	0.0%	0.0%	1.1%	0.8%	0.4%	0.4%
あまりできなかった	2.4%	4.2%	6.3%	4.5%	8.6%	15.3%	6.5%	10.0%
まあまあできた	70.7%	43.8%	65.6%	59.7%	64.5%	50.0%	66.1%	51.5%
できた	26.8%	52.1%	28.1%	34.3%	25.8%	33.9%	27.0%	37.7%



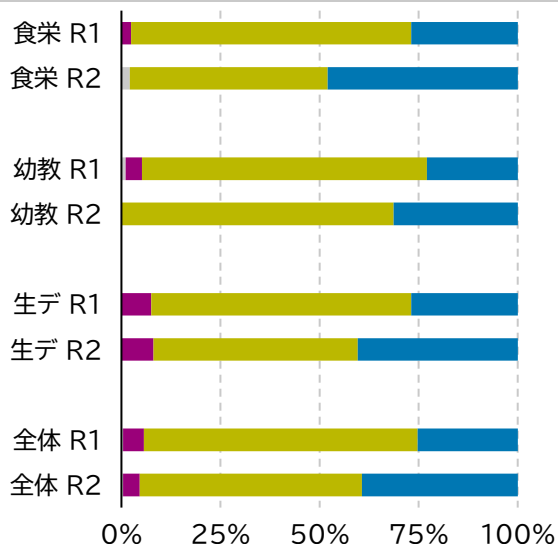
■ 問1-6 専門的な知識や技術・技能の修得ができましたか。

▼ 選択数

	食物栄養		幼児教育		生活デザイン		短大全体	
	R1	R2	R1	R2	R1	R2	R1	R2
できなかった		1	1				1	1
あまりできなかった	1		4		7	10	12	10
まあまあできた	29	24	69	46	61	64	159	134
できた	11	23	22	21	25	50	58	94

▼ 選択率

	食物栄養		幼児教育		生活デザイン		短大全体	
	R1	R2	R1	R2	R1	R2	R1	R2
できなかった	0.0%	2.1%	1.0%	0.0%	0.0%	0.0%	0.4%	0.4%
あまりできなかった	2.4%	0.0%	4.2%	0.0%	7.5%	8.1%	5.2%	4.2%
まあまあできた	70.7%	50.0%	71.9%	68.7%	65.6%	51.6%	69.1%	56.1%
できた	26.8%	47.9%	22.9%	31.3%	26.9%	40.3%	25.2%	39.3%



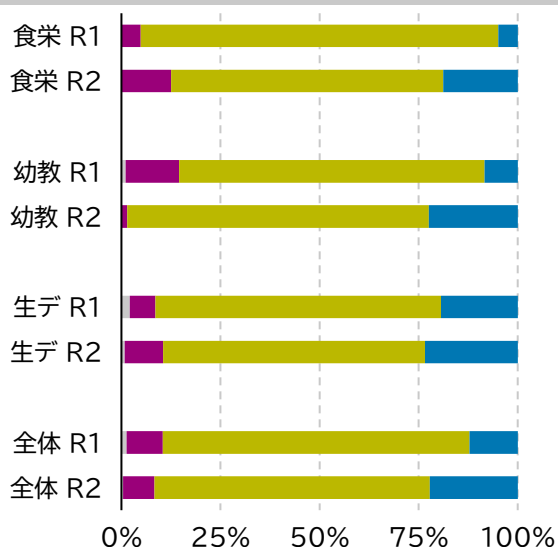
■ 問2 学修に対する成績評価は満足できるものでしたか。

▼ 選択数

	食物栄養		幼児教育		生活デザイン		短大全体	
	R1	R2	R1	R2	R1	R2	R1	R2
不満			1		2	1	3	1
やや不満	2	6	13	1	6	12	21	19
まあまあ満足	37	33	74	51	67	82	178	166
満足	2	9	8	15	18	29	28	53

▼ 選択率

	食物栄養		幼児教育		生活デザイン		短大全体	
	R1	R2	R1	R2	R1	R2	R1	R2
不満	0.0%	0.0%	1.0%	0.0%	2.2%	0.8%	1.3%	0.4%
やや不満	4.9%	12.5%	13.5%	1.5%	6.5%	9.7%	9.1%	7.9%
まあまあ満足	90.2%	68.8%	77.1%	76.1%	72.0%	66.1%	77.4%	69.5%
満足	4.9%	18.8%	8.3%	22.4%	19.4%	23.4%	12.2%	22.2%



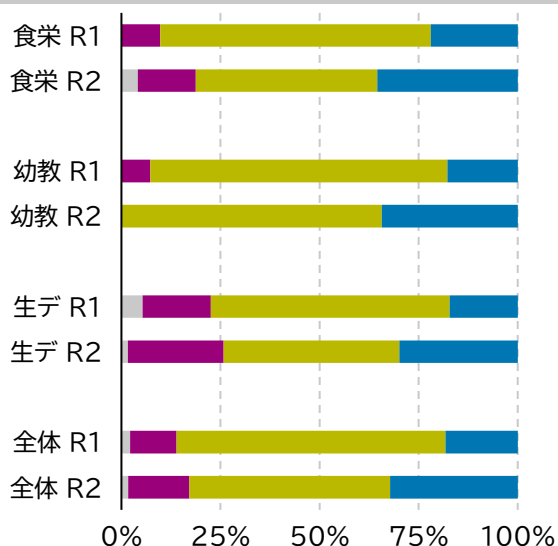
■ 問3 2年間の学修が就職活動に有用でしたか。

▼ 選択数

	食物栄養		幼児教育		生活デザイン		短大全体	
	R1	R2	R1	R2	R1	R2	R1	R2
有用でない		2			5	2	5	4
あまり有用でない	4	7	7		16	30	27	37
まあまあ有用である	28	22	72	44	56	55	156	121
有用である	9	17	17	23	16	37	42	77

▼ 選択率

	食物栄養		幼児教育		生活デザイン		短大全体	
	R1	R2	R1	R2	R1	R2	R1	R2
有用でない	0.0%	4.2%	0.0%	0.0%	5.4%	1.6%	2.2%	1.7%
あまり有用でない	9.8%	14.6%	7.3%	0.0%	17.2%	24.2%	11.7%	15.5%
まあまあ有用である	68.3%	45.8%	75.0%	65.7%	60.2%	44.4%	67.8%	50.6%
有用である	22.0%	35.4%	17.7%	34.3%	17.2%	29.8%	18.3%	32.2%



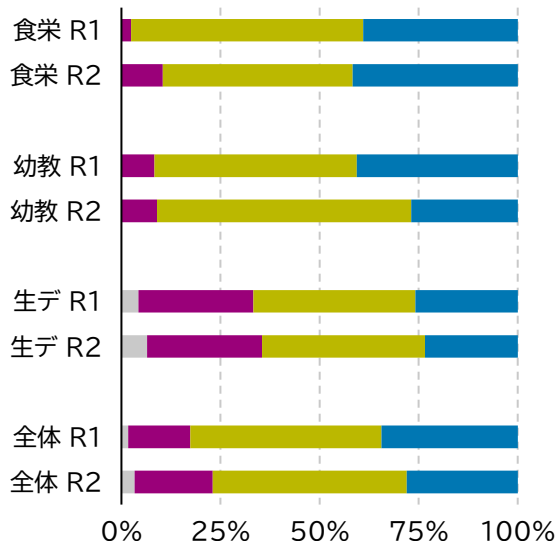
■ 問4 就職活動は、自ら進んで活動(行動)できましたか。

▼ 選択数

	食物栄養		幼児教育		生活デザイン		短大全体	
	R1	R2	R1	R2	R1	R2	R1	R2
できなかった					4	8	4	8
あまりできなかった	1	5	8	6	27	36	36	47
まあまあできた	24	23	49	43	38	51	111	117
できた	16	20	39	18	24	29	79	67

▼ 選択率

	食物栄養		幼児教育		生活デザイン		短大全体	
	R1	R2	R1	R2	R1	R2	R1	R2
できなかった	0.0%	0.0%	0.0%	0.0%	4.3%	6.5%	1.7%	3.3%
あまりできなかった	2.4%	10.4%	8.3%	9.0%	29.0%	29.0%	15.7%	19.7%
まあまあできた	58.5%	47.9%	51.0%	64.2%	40.9%	41.1%	48.3%	49.0%
できた	39.0%	41.7%	40.6%	26.9%	25.8%	23.4%	34.3%	28.0%



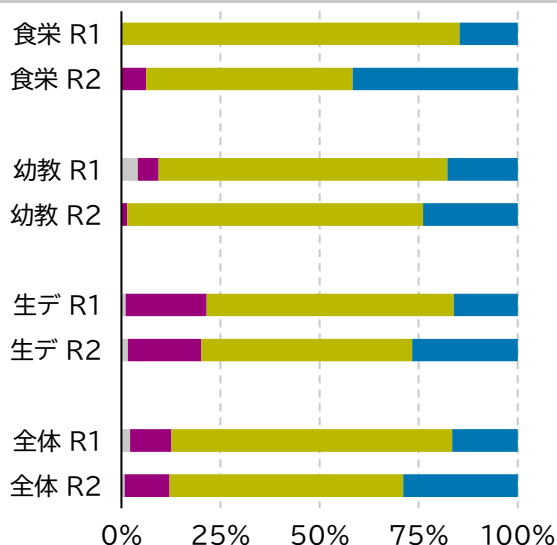
■ 問6 卒業に向けて当初の目標が達成できましたか。

▼ 選択数

	食物栄養		幼児教育		生活デザイン		短大全体	
	R1	R2	R1	R2	R1	R2	R1	R2
できなかった			4		1	2	5	2
あまりできなかった		3	5	1	19	23	24	27
まあまあできた	35	25	70	50	58	66	163	141
できた	6	20	17	16	15	33	38	69

▼ 選択率

	食物栄養		幼児教育		生活デザイン		短大全体	
	R1	R2	R1	R2	R1	R2	R1	R2
できなかった	0.0%	0.0%	4.2%	0.0%	1.1%	1.6%	2.2%	0.8%
あまりできなかった	0.0%	6.3%	5.2%	1.5%	20.4%	18.5%	10.4%	11.3%
まあまあできた	85.4%	52.1%	72.9%	74.6%	62.4%	53.2%	70.9%	59.0%
できた	14.6%	41.7%	17.7%	23.9%	16.1%	26.6%	16.5%	28.9%



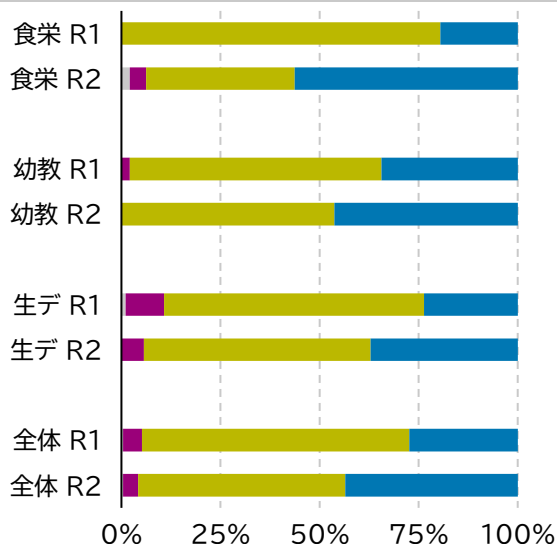
■ 問7 在学期間を振り返って成長できましたか。

▼ 選択数

	食物栄養		幼児教育		生活デザイン		短大全体	
	R1	R2	R1	R2	R1	R2	R1	R2
できなかった		1			1		1	1
あまりできなかった		2	2		9	7	11	9
まあまあできた	33	18	61	36	61	71	155	125
できた	8	27	33	31	22	46	63	104

▼ 選択率

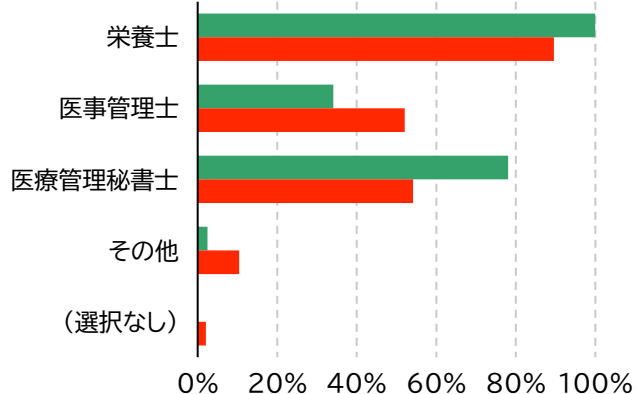
	食物栄養		幼児教育		生活デザイン		短大全体	
	R1	R2	R1	R2	R1	R2	R1	R2
できなかった	0.0%	2.1%	0.0%	0.0%	1.1%	0.0%	0.4%	0.4%
あまりできなかった	0.0%	4.2%	2.1%	0.0%	9.7%	5.6%	4.8%	3.8%
まあまあできた	80.5%	37.5%	63.5%	53.7%	65.6%	57.3%	67.4%	52.3%
できた	19.5%	56.3%	34.4%	46.3%	23.7%	37.1%	27.4%	43.5%



■ 問5 取得する「予定」の資格を選択(入力)してください。《食物栄養学科》

▼ 回答状況

	選択数		選択率	
	R1	R2	R1	R2
栄養士	41	43	100%	89.6%
医事管理士	14	25	34.1%	52.1%
医療管理秘書士	32	26	78.0%	54.2%
その他	1	5	2.4%	10.4%
(選択なし)		1	0.0%	2.1%



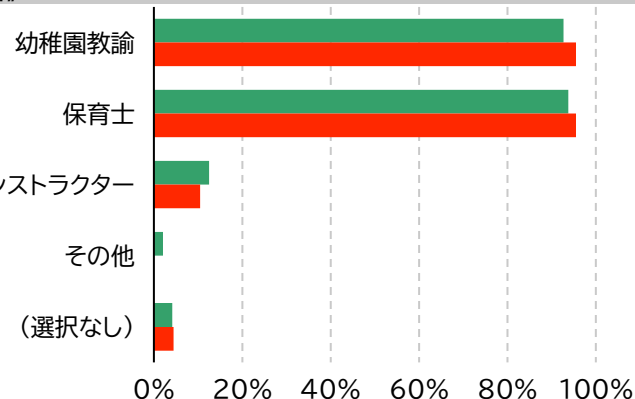
▼ 「その他」の回答

【R2】管理栄養士(1)、健康運動実践指導士(1)、食生活アドバイザー(1)、保育士(1)、アパレル(1)

■ 問5 取得する「予定」の資格を選択(入力)してください。《幼児教育学科》

▼ 回答状況

	選択数		選択率	
	R1	R2	R1	R2
幼稚園教諭	89	64	92.7%	95.5%
保育士	90	64	93.8%	95.5%
レクリエーションインストラクター	12	7	12.5%	10.4%
その他	2		2.1%	0.0%
(選択なし)	4	3	4.2%	4.5%



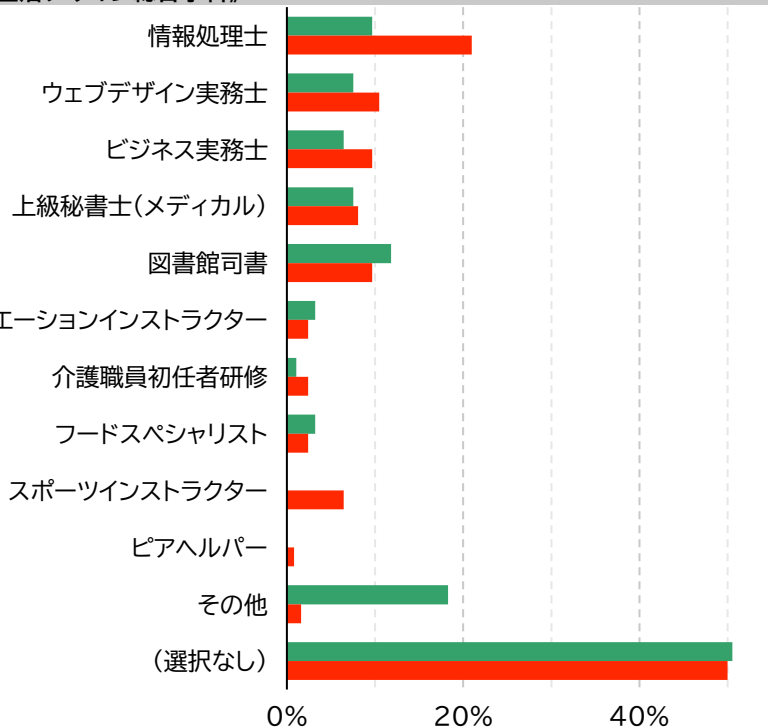
▼ 「その他」の回答

【R1】医療管理士(1)、介護職員初任者研修(1)

■ 問5 取得する「予定」の資格を選択(入力)してください。《生活デザイン総合学科》

▼ 回答状況

	選択数		選択率	
	R1	R2	R1	R2
情報処理士	9	26	9.7%	21.0%
ウェブデザイン実務士	7	13	7.5%	10.5%
ビジネス実務士	6	12	6.5%	9.7%
上級秘書士(メディカル)	7	10	7.5%	8.1%
図書館司書	11	12	11.8%	9.7%
レクリエーションインストラクター	3	3	3.2%	2.4%
介護職員初任者研修	1	3	1.1%	2.4%
フードスペシャリスト	3	3	3.2%	2.4%
スポーツインストラクター		8	0.0%	6.5%
ピアヘルパー		1	0.0%	0.8%
その他	17	2	18.3%	1.6%
(選択なし)	47	62	50.5%	50.0%



▼ 「その他」の回答

【R1】栄養士(1)、医療管理秘書士(1)、幼稚園教諭(3)、保育士(3)、その他(9)、【R2】宅建士(1)、販売(1)