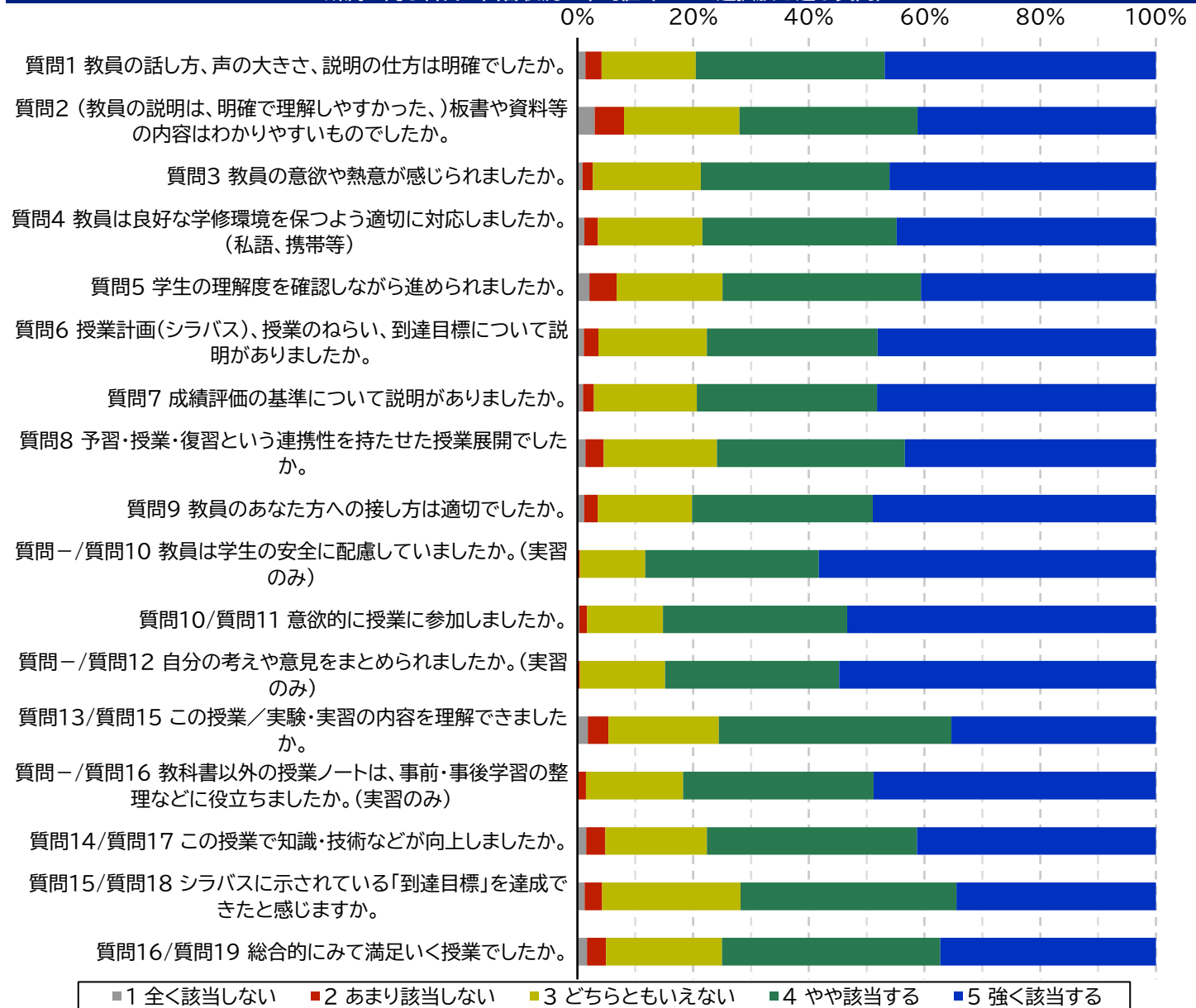


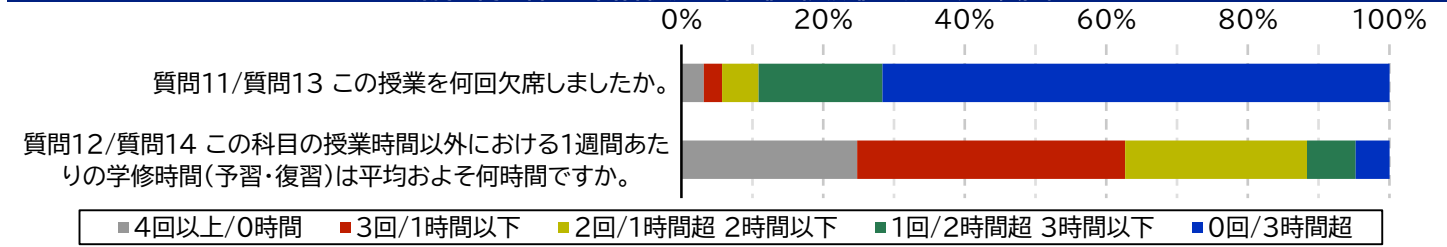
対象所属 食物栄養学科

科目数	28	実施数	25	実施率	89.3%
平均履修数	61.9	平均回答数	50.2	平均回答率	76.2%

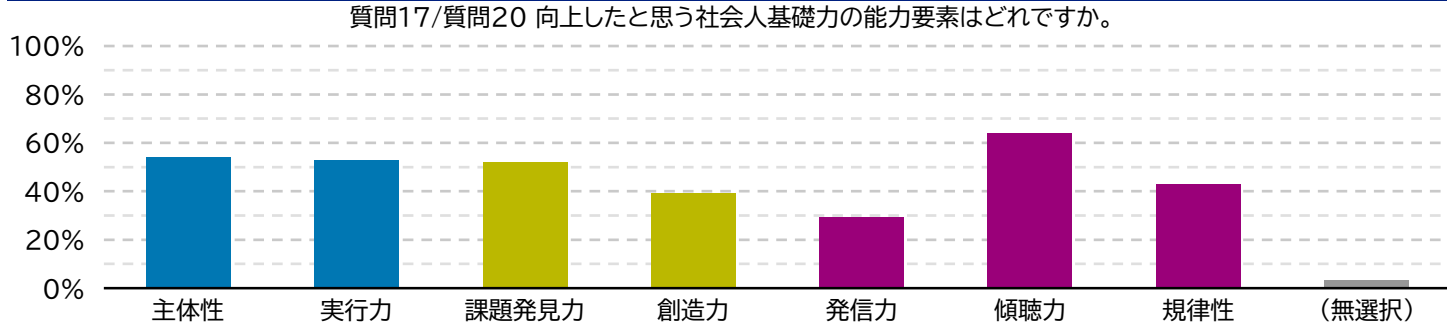
▼ 所属が同じ科目の回答状況の平均値 (一つの選択肢を選ぶ質問) ▼



▼ 所属が同じ科目の回答状況の平均値 (実数値を入力する質問) ▼



▼ 所属が同じ科目の回答状況の平均値 (複数選択可能な質問) ▼



▼ 質問1 教員の話し方、声の大きさ、説明の仕方は明確でしたか。

平均の平均	信頼区間※	平均の中央	平均の最小	平均の最大	中央の平均	最小の平均	最大の平均	1選択の平均	2選択の平均	3選択の平均	4選択の平均	5選択の平均
4.21	±0.14	4.24	3.15	4.89	4.28	2.24	5.00	1.4%	2.8%	16.3%	32.7%	46.9%

▼ 質問2 (教員の説明は、明確で理解しやすかった。) 板書や資料等の内容はわかりやすいものでしたか。

平均の平均	信頼区間※	平均の中央	平均の最小	平均の最大	中央の平均	最小の平均	最大の平均	1選択の平均	2選択の平均	3選択の平均	4選択の平均	5選択の平均
4.02	±0.18	4.15	2.75	4.89	4.16	1.68	5.00	3.0%	5.0%	20.0%	30.8%	41.2%

▼ 質問3 教員の意欲や熱意が感じられましたか。

平均の平均	信頼区間※	平均の中央	平均の最小	平均の最大	中央の平均	最小の平均	最大の平均	1選択の平均	2選択の平均	3選択の平均	4選択の平均	5選択の平均
4.21	±0.10	4.23	3.60	4.89	4.26	2.28	5.00	0.9%	1.8%	18.7%	32.6%	46.1%

▼ 質問4 教員は良好な学修環境を保つよう適切に対応しましたか。(私語、携帯等)

平均の平均	信頼区間※	平均の中央	平均の最小	平均の最大	中央の平均	最小の平均	最大の平均	1選択の平均	2選択の平均	3選択の平均	4選択の平均	5選択の平均
4.19	±0.13	4.25	3.10	4.89	4.20	2.28	5.00	1.2%	2.4%	18.0%	33.6%	44.8%

▼ 質問5 学生の理解度を確認しながら進められましたか。

平均の平均	信頼区間※	平均の中央	平均の最小	平均の最大	中央の平均	最小の平均	最大の平均	1選択の平均	2選択の平均	3選択の平均	4選択の平均	5選択の平均
4.07	±0.15	4.12	2.90	4.89	4.08	1.96	5.00	2.1%	4.7%	18.3%	34.3%	40.6%

▼ 質問6 授業計画(シラバス)、授業のねらい、到達目標について説明がありましたか。

平均の平均	信頼区間※	平均の中央	平均の最小	平均の最大	中央の平均	最小の平均	最大の平均	1選択の平均	2選択の平均	3選択の平均	4選択の平均	5選択の平均
4.21	±0.11	4.16	3.68	4.89	4.36	2.00	5.00	1.1%	2.5%	18.8%	29.5%	48.1%

▼ 質問7 成績評価の基準について説明がありましたか。

平均の平均	信頼区間※	平均の中央	平均の最小	平均の最大	中央の平均	最小の平均	最大の平均	1選択の平均	2選択の平均	3選択の平均	4選択の平均	5選択の平均
4.24	±0.09	4.23	3.75	4.78	4.42	2.04	5.00	1.0%	1.9%	17.8%	31.2%	48.2%

▼ 質問8 予習・授業・復習という連携性を持たせた授業展開でしたか。

平均の平均	信頼区間※	平均の中央	平均の最小	平均の最大	中央の平均	最小の平均	最大の平均	1選択の平均	2選択の平均	3選択の平均	4選択の平均	5選択の平均
4.13	±0.11	4.14	3.51	4.67	4.28	2.00	5.00	1.4%	3.1%	19.6%	32.5%	43.4%

▼ 質問9 教員のあなた方への接し方は適切でしたか。

平均の平均	信頼区間※	平均の中央	平均の最小	平均の最大	中央の平均	最小の平均	最大の平均	1選択の平均	2選択の平均	3選択の平均	4選択の平均	5選択の平均
4.24	±0.10	4.24	3.60	4.78	4.38	2.08	5.00	1.2%	2.3%	16.3%	31.2%	49.0%

▼ 質問9/質問10 教員は学生の安全に配慮していましたか。(実習のみ)

平均の平均	信頼区間※	平均の中央	平均の最小	平均の最大	中央の平均	最小の平均	最大の平均	1選択の平均	2選択の平均	3選択の平均	4選択の平均	5選択の平均
4.53	±0.10	4.41	4.33	5.00	4.81	3.25	5.00	0.0%	0.4%	9.9%	26.2%	51.0%

▼ 質問10/質問11 意欲的に授業に参加しましたか。

平均の平均	信頼区間※	平均の中央	平均の最小	平均の最大	中央の平均	最小の平均	最大の平均	1選択の平均	2選択の平均	3選択の平均	4選択の平均	5選択の平均
4.37	±0.07	4.38	4.00	4.89	4.70	2.36	5.00	0.3%	1.3%	13.1%	31.8%	53.4%

▼ 質問9/質問12 自分の考えや意見をまとめられましたか。(実習のみ)

平均の平均	信頼区間※	平均の中央	平均の最小	平均の最大	中央の平均	最小の平均	最大の平均	1選択の平均	2選択の平均	3選択の平均	4選択の平均	5選択の平均
4.22	±0.20	4.36	3.00	4.67	4.50	2.88	4.75	0.0%	0.4%	12.9%	26.4%	47.9%

▼ 質問11/質問13 この授業を何回欠席しましたか。(実数入力)

平均の平均	信頼区間※	平均の中央	平均の最小	平均の最大	中央の平均	最小の平均	最大の平均	≥4回の平均	3回の平均	2回の平均	1回の平均	0回の平均
0.49	±0.16	0.26	0.05	1.36	0.22	0.00	3.56	3.2%	2.6%	5.2%	17.5%	71.6%

▼ 質問12/質問14 この科目の授業時間以外における1週間あたりの学修時間(予習・復習)は平均およそ何時間ですか。(実数入力)

平均の平均	信頼区間※	平均の中央	平均の最小	平均の最大	中央の平均	最小の平均	最大の平均	なしの平均	0~1の平均	1~2の平均	2~3の平均	>3の平均
1.16	±0.31	1.00	0.10	4.08	0.58	0.00	17.92	24.8%	37.9%	25.7%	6.8%	4.8%

▼ 質問13/質問15 この授業/実験・実習の内容を理解できましたか。

平均の平均	信頼区間※	平均の中央	平均の最小	平均の最大	中央の平均	最小の平均	最大の平均	1選択の平均	2選択の平均	3選択の平均	4選択の平均	5選択の平均
4.04	±0.14	4.16	3.40	4.67	4.06	1.76	5.00	1.8%	3.6%	19.0%	40.2%	35.3%

▼ 質問9/質問16 教科書以外の授業ノートは、事前・事後学習の整理などに役立ちましたか。(実習のみ)

平均の平均	信頼区間※	平均の中央	平均の最小	平均の最大	中央の平均	最小の平均	最大の平均	1選択の平均	2選択の平均	3選択の平均	4選択の平均	5選択の平均
4.13	±0.21	4.17	3.00	4.67	4.25	2.63	4.75	0.2%	1.1%	14.7%	28.8%	42.7%

▼ 質問14/質問17 この授業で知識・技術などが向上しましたか。

平均の平均	信頼区間※	平均の中央	平均の最小	平均の最大	中央の平均	最小の平均	最大の平均	1選択の平均	2選択の平均	3選択の平均	4選択の平均	5選択の平均
4.13	±0.13	4.18	3.51	4.78	4.20	1.92	5.00	1.5%	3.3%	17.6%	36.3%	41.3%

▼ 質問15/質問18 シラバスに示されている「到達目標」を達成できたと感じますか。

平均の平均	信頼区間※	平均の中央	平均の最小	平均の最大	中央の平均	最小の平均	最大の平均	1選択の平均	2選択の平均	3選択の平均	4選択の平均	5選択の平均
4.01	±0.12	4.07	3.40	4.56	4.10	1.88	5.00	1.2%	3.0%	23.9%	37.3%	34.5%

▼ 質問16/質問19 総合的にみて満足いく授業でしたか。

平均の平均	信頼区間※	平均の中央	平均の最小	平均の最大	中央の平均	最小の平均	最大の平均	1選択の平均	2選択の平均	3選択の平均	4選択の平均	5選択の平均
4.06	±0.16	4.22	3.05	4.78	4.10	2.04	4.96	1.7%	3.3%	20.0%	37.7%	37.3%

▼ 質問17/質問20※ 向上したと思う社会人基礎力の能力要素はどれですか。(複数選択可)

主体性	実行力	課題発見	創造力	発信力	傾聴力	規律性	(無選択)
54.2%	52.6%	52.1%	39.3%	29.4%	63.8%	43.0%	3.5%

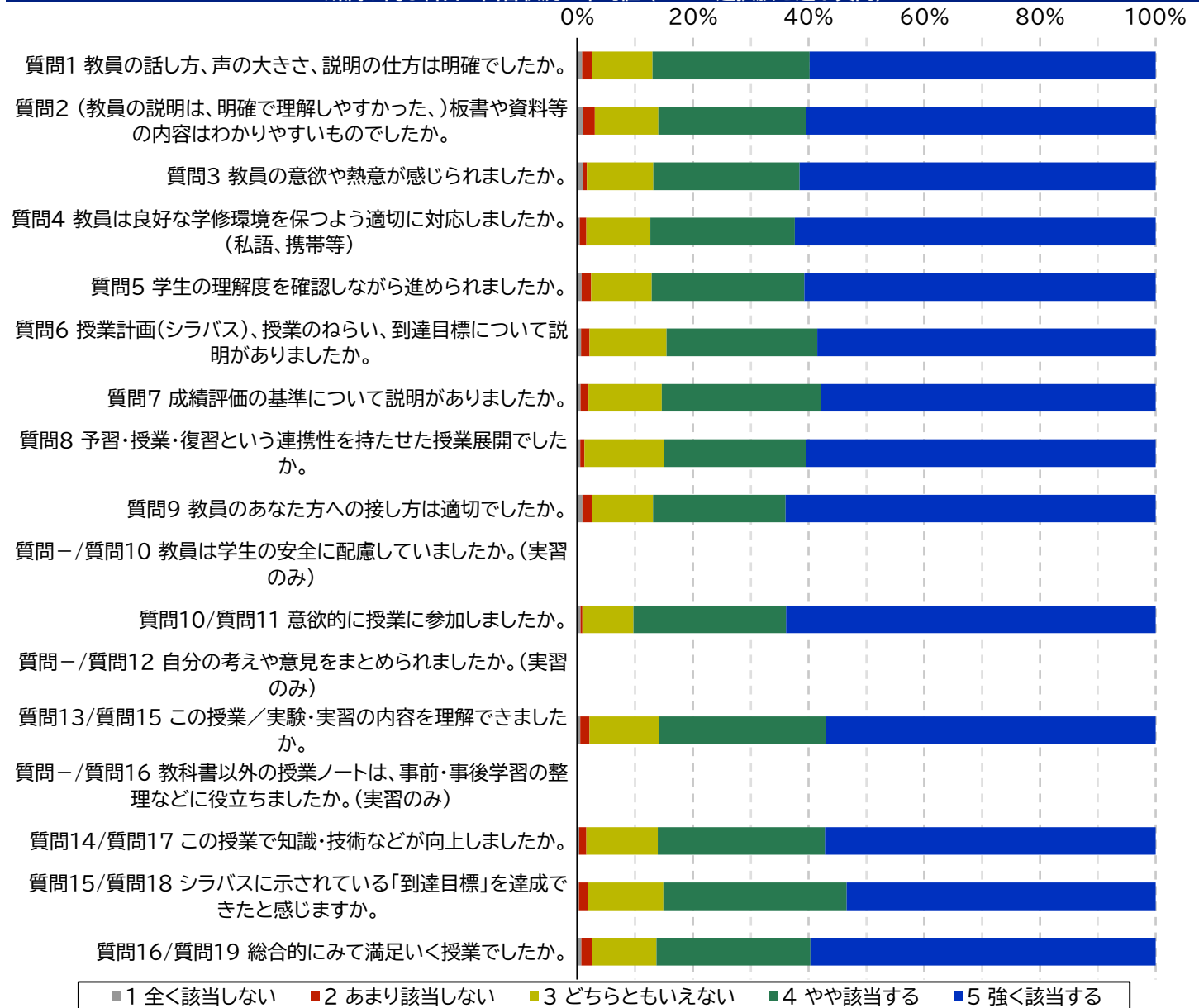
(同一科目・同一所属の全回答者の内、該当する選択肢を選択した回答者の比率。)

※質問番号(質問○○/質問○○)…左:講義・演習科目に対する質問の番号、右:実習科目に対する質問の番号
※各質問「信頼区間」…平均値に対する(正規分布を使用した)95%信頼区間の範囲。

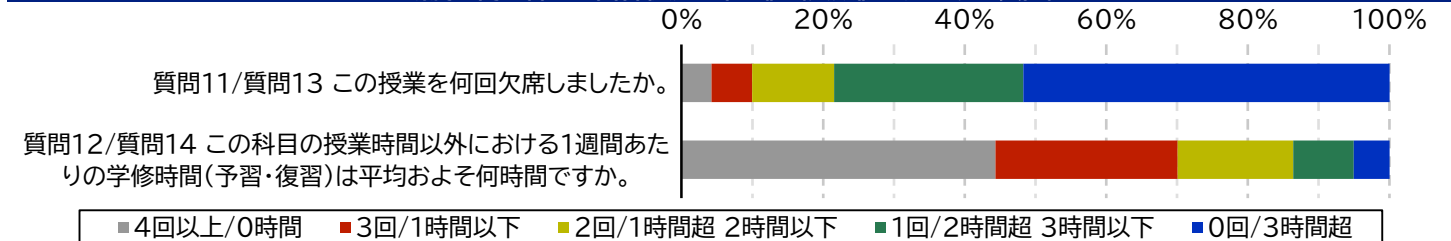
対象所属 幼児教育学科

科目数	41	実施数	32	実施率	78.0%
平均履修数	44.8	平均回答数	27.1	平均回答率	59.6%

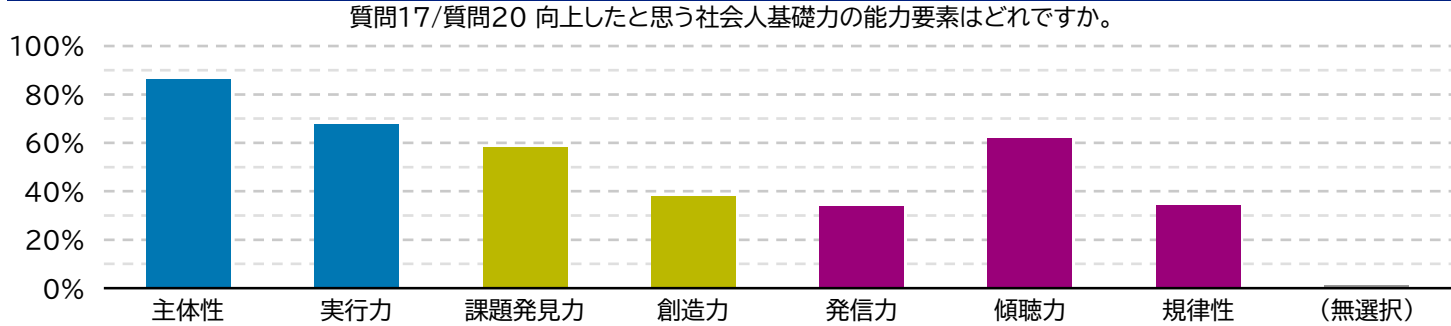
▼ 所属が同じ科目の回答状況の平均値 (一つの選択肢を選ぶ質問) ▼



▼ 所属が同じ科目の回答状況の平均値 (実数値を入力する質問) ▼



▼ 所属が同じ科目の回答状況の平均値 (複数選択可能な質問) ▼



▼ 質問1 教員の話し方、声の大きさ、説明の仕方は明確でしたか。

平均の平均	信頼区間※	平均の中央	平均の最小	平均の最大	中央の平均	最小の平均	最大の平均	1選択の平均	2選択の平均	3選択の平均	4選択の平均	5選択の平均
4.38	±0.16	4.41	2.96	5.00	4.63	3.00	4.97	0.8%	1.7%	10.5%	27.1%	59.8%

▼ 質問2 (教員の説明は、明確で理解しやすかった。) 板書や資料等の内容はわかりやすいものでしたか。

平均の平均	信頼区間※	平均の中央	平均の最小	平均の最大	中央の平均	最小の平均	最大の平均	1選択の平均	2選択の平均	3選択の平均	4選択の平均	5選択の平均
4.35	±0.17	4.40	3.00	5.00	4.58	2.84	5.00	1.0%	2.1%	11.0%	25.5%	60.5%

▼ 質問3 教員の意欲や熱意が感じられましたか。

平均の平均	信頼区間※	平均の中央	平均の最小	平均の最大	中央の平均	最小の平均	最大の平均	1選択の平均	2選択の平均	3選択の平均	4選択の平均	5選択の平均
4.37	±0.14	4.42	3.19	5.00	4.53	2.94	4.97	1.0%	0.7%	11.5%	25.3%	61.6%

▼ 質問4 教員は良好な学修環境を保つよう適切に対応しましたか。(私語、携帯等)

平均の平均	信頼区間※	平均の中央	平均の最小	平均の最大	中央の平均	最小の平均	最大の平均	1選択の平均	2選択の平均	3選択の平均	4選択の平均	5選択の平均
4.39	±0.14	4.38	3.22	5.00	4.56	3.13	4.97	0.4%	1.1%	11.1%	25.0%	62.4%

▼ 質問5 学生の理解度を確認しながら進められましたか。

平均の平均	信頼区間※	平均の中央	平均の最小	平均の最大	中央の平均	最小の平均	最大の平均	1選択の平均	2選択の平均	3選択の平均	4選択の平均	5選択の平均
4.34	±0.15	4.33	3.15	5.00	4.53	2.91	4.97	0.8%	1.6%	10.5%	26.4%	60.7%

▼ 質問6 授業計画(シラバス)、授業のねらい、到達目標について説明がありましたか。

平均の平均	信頼区間※	平均の中央	平均の最小	平均の最大	中央の平均	最小の平均	最大の平均	1選択の平均	2選択の平均	3選択の平均	4選択の平均	5選択の平均
4.34	±0.14	4.31	3.33	5.00	4.58	2.88	5.00	0.6%	1.5%	13.3%	26.1%	58.5%

▼ 質問7 成績評価の基準について説明がありましたか。

平均の平均	信頼区間※	平均の中央	平均の最小	平均の最大	中央の平均	最小の平均	最大の平均	1選択の平均	2選択の平均	3選択の平均	4選択の平均	5選択の平均
4.36	±0.14	4.35	3.26	5.00	4.59	3.03	4.97	0.5%	1.4%	12.7%	27.6%	57.8%

▼ 質問8 予習・授業・復習という連携性を持たせた授業展開でしたか。

平均の平均	信頼区間※	平均の中央	平均の最小	平均の最大	中央の平均	最小の平均	最大の平均	1選択の平均	2選択の平均	3選択の平均	4選択の平均	5選択の平均
4.33	±0.13	4.34	3.52	5.00	4.56	2.91	4.97	0.5%	0.8%	13.7%	24.6%	60.4%

▼ 質問9 教員のあなた方への接し方は適切でしたか。

平均の平均	信頼区間※	平均の中央	平均の最小	平均の最大	中央の平均	最小の平均	最大の平均	1選択の平均	2選択の平均	3選択の平均	4選択の平均	5選択の平均
4.38	±0.16	4.40	3.19	5.00	4.70	2.88	4.97	0.9%	1.6%	10.6%	22.9%	64.0%

▼ 質問9/質問10 教員は学生の安全に配慮していましたか。(実習のみ)

平均の平均	信頼区間※	平均の中央	平均の最小	平均の最大	中央の平均	最小の平均	最大の平均	1選択の平均	2選択の平均	3選択の平均	4選択の平均	5選択の平均
0.00	0	0.00	0.00	0.00	0.00	0.00	0.00	0.0%	0.0%	0.0%	0.0%	0.0%

▼ 質問10/質問11 意欲的に授業に参加しましたか。

平均の平均	信頼区間※	平均の中央	平均の最小	平均の最大	中央の平均	最小の平均	最大の平均	1選択の平均	2選択の平均	3選択の平均	4選択の平均	5選択の平均
4.46	±0.10	4.44	3.59	5.00	4.75	2.94	5.00	0.6%	0.3%	8.8%	26.4%	63.9%

▼ 質問9/質問12 自分の考えや意見をまとめられましたか。(実習のみ)

平均の平均	信頼区間※	平均の中央	平均の最小	平均の最大	中央の平均	最小の平均	最大の平均	1選択の平均	2選択の平均	3選択の平均	4選択の平均	5選択の平均
0.00	0	0.00	0.00	0.00	0.00	0.00	0.00	0.0%	0.0%	0.0%	0.0%	0.0%

▼ 質問11/質問13 この授業を何回欠席しましたか。(実数入力)

平均の平均	信頼区間※	平均の中央	平均の最小	平均の最大	中央の平均	最小の平均	最大の平均	≥4回の平均	3回の平均	2回の平均	1回の平均	0回の平均
0.76	±0.15	0.66	0.00	2.00	0.42	0.03	3.13	4.3%	5.7%	11.6%	26.7%	51.7%

▼ 質問12/質問14 この科目の授業時間以外における1週間あたりの学修時間(予習・復習)は平均およそ何時間ですか。(実数入力)

平均の平均	信頼区間※	平均の中央	平均の最小	平均の最大	中央の平均	最小の平均	最大の平均	なしの平均	0~1の平均	1~2の平均	2~3の平均	>3の平均
0.53	±0.25	0.28	0.00	4.04	0.21	0.00	6.00	44.4%	25.7%	16.3%	8.5%	5.1%

▼ 質問13/質問15 この授業/実験・実習の内容を理解できましたか。

平均の平均	信頼区間※	平均の中央	平均の最小	平均の最大	中央の平均	最小の平均	最大の平均	1選択の平均	2選択の平均	3選択の平均	4選択の平均	5選択の平均
4.29	±0.16	4.28	3.04	5.00	4.44	2.75	4.97	0.5%	1.6%	12.1%	28.8%	57.0%

▼ 質問9/質問16 教科書以外の授業ノートは、事前・事後学習の整理などに役立ちましたか。(実習のみ)

平均の平均	信頼区間※	平均の中央	平均の最小	平均の最大	中央の平均	最小の平均	最大の平均	1選択の平均	2選択の平均	3選択の平均	4選択の平均	5選択の平均
0.00	0	0.00	0.00	0.00	0.00	0.00	0.00	0.0%	0.0%	0.0%	0.0%	0.0%

▼ 質問14/質問17 この授業で知識・技術などが向上しましたか。

平均の平均	信頼区間※	平均の中央	平均の最小	平均の最大	中央の平均	最小の平均	最大の平均	1選択の平均	2選択の平均	3選択の平均	4選択の平均	5選択の平均
4.33	±0.14	4.34	3.19	5.00	4.48	2.94	4.97	0.4%	1.2%	12.3%	28.9%	57.2%

▼ 質問15/質問18 シラバスに示されている「到達目標」を達成できたと感じますか。

平均の平均	信頼区間※	平均の中央	平均の最小	平均の最大	中央の平均	最小の平均	最大の平均	1選択の平均	2選択の平均	3選択の平均	4選択の平均	5選択の平均
4.29	±0.15	4.27	3.19	5.00	4.42	3.03	4.97	0.3%	1.6%	13.0%	31.7%	53.4%

▼ 質問16/質問19 総合的にみて満足いく授業でしたか。

平均の平均	信頼区間※	平均の中央	平均の最小	平均の最大	中央の平均	最小の平均	最大の平均	1選択の平均	2選択の平均	3選択の平均	4選択の平均	5選択の平均
4.32	±0.16	4.32	3.00	5.00	4.50	2.84	4.97	0.7%	1.9%	11.1%	26.6%	59.7%

▼ 質問17/質問20※ 向上したと思う社会人基礎力の能力要素はどれですか。(複数選択可)

主体性	実行力	課題発見	創造力	発信力	傾聴力	規律性	(無選択)
86.1%	67.7%	58.4%	38.1%	33.9%	62.1%	34.1%	1.0%

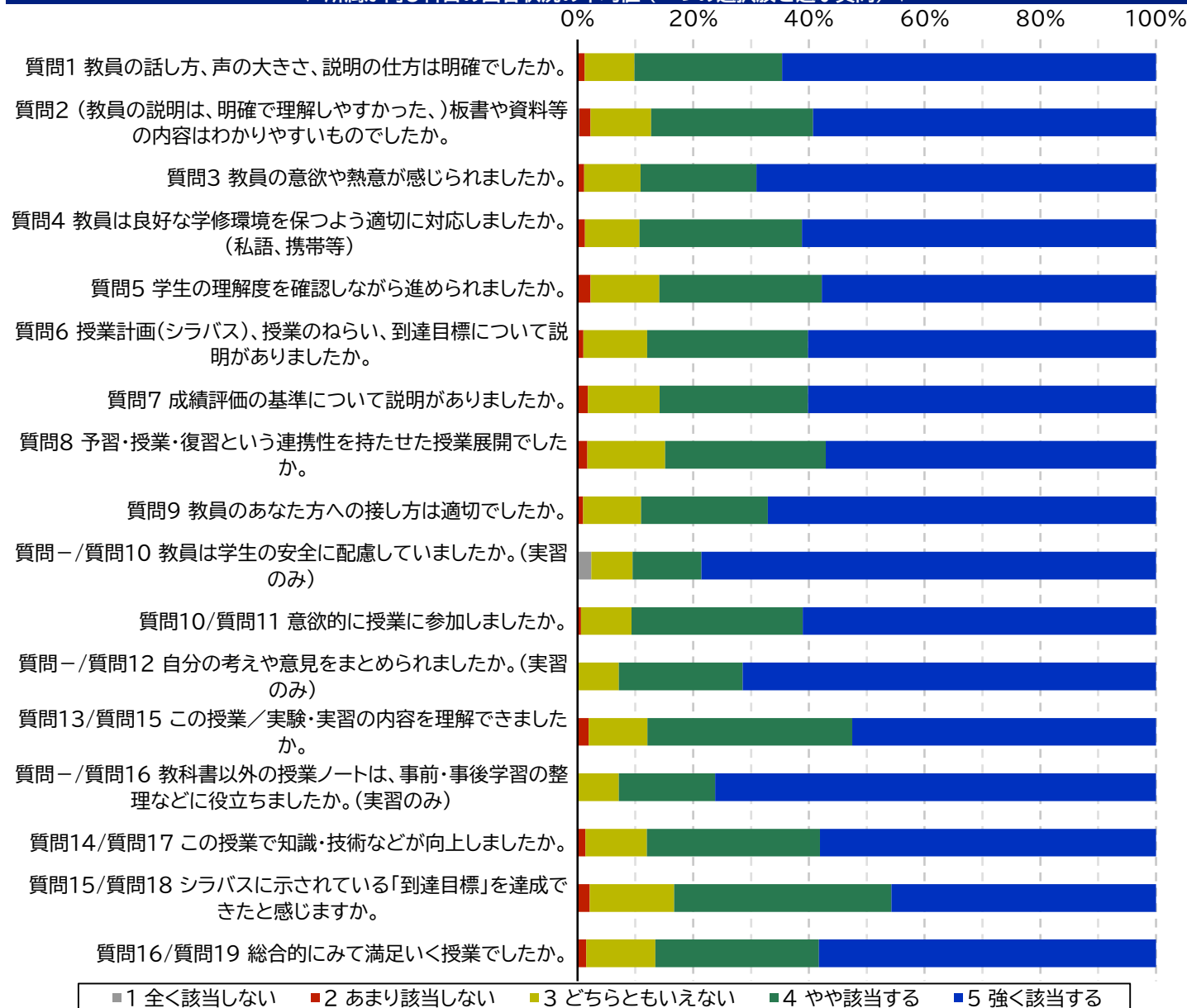
(同一科目・同一所属の全回答者の内、該当する選択肢を選択した回答者の比率。)

※質問番号(質問○○/質問○○)…左:講義・演習科目に対する質問の番号、右:実習科目に対する質問の番号
※各質問「信頼区間」…平均値に対する(正規分布を使用した)95%信頼区間の範囲。

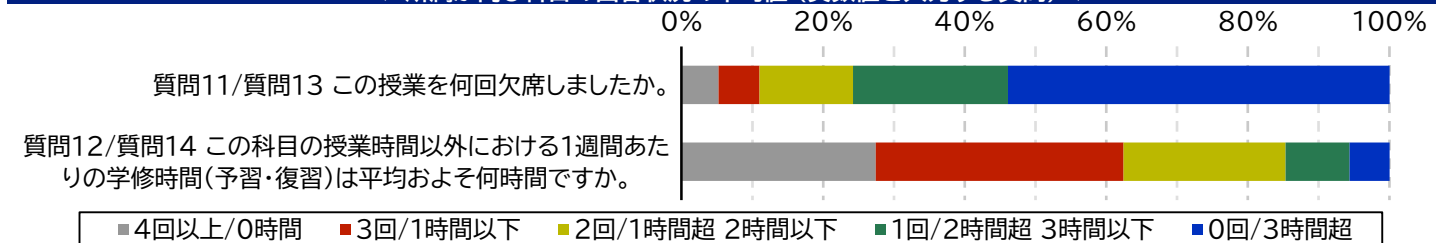
対象所属 生活デザイン総合学科

科目数	78	実施数	66	実施率	84.6%
平均履修数	47.4	平均回答数	39.4	平均回答率	83.4%

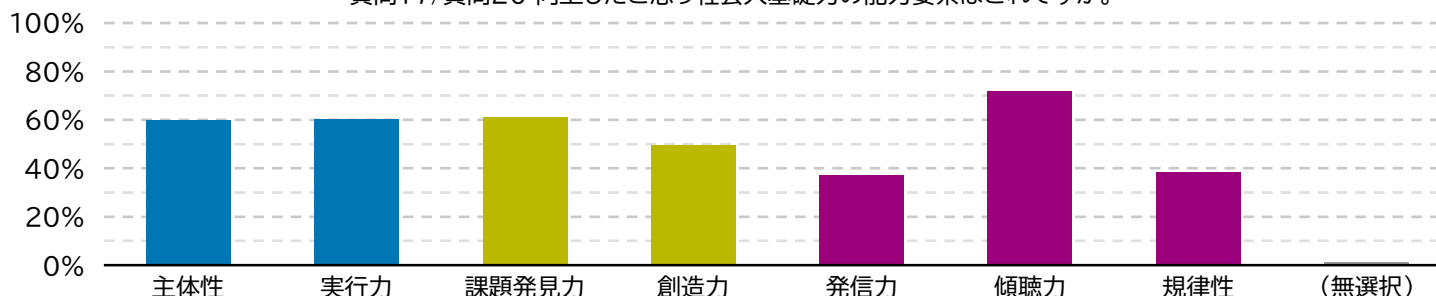
▼ 所属が同じ科目の回答状況の平均値 (一つの選択肢を選ぶ質問) ▼



▼ 所属が同じ科目の回答状況の平均値 (実数値を入力する質問) ▼



▼ 所属が同じ科目の回答状況の平均値 (複数選択可能な質問) ▼
質問17/質問20 向上したと思う社会人基礎力の能力要素はどれですか。



▼ 質問1 教員の話し方、声の大きさ、説明の仕方は明確でしたか。

平均の平均	信頼区間※	平均の中央	平均の最小	平均の最大	中央の平均	最小の平均	最大の平均	1選択の平均	2選択の平均	3選択の平均	4選択の平均	5選択の平均
4.53	±0.06	4.51	3.77	5.00	4.83	2.82	5.00	0.1%	1.2%	8.6%	25.5%	64.6%

▼ 質問2 (教員の説明は、明確で理解しやすかった。) 板書や資料等の内容はわかりやすいものでしたか。

平均の平均	信頼区間※	平均の中央	平均の最小	平均の最大	中央の平均	最小の平均	最大の平均	1選択の平均	2選択の平均	3選択の平均	4選択の平均	5選択の平均
4.44	±0.07	4.47	3.75	5.00	4.73	2.70	4.98	0.3%	1.9%	10.5%	28.0%	59.3%

▼ 質問3 教員の意欲や熱意が感じられましたか。

平均の平均	信頼区間※	平均の中央	平均の最小	平均の最大	中央の平均	最小の平均	最大の平均	1選択の平均	2選択の平均	3選択の平均	4選択の平均	5選択の平均
4.57	±0.05	4.56	4.00	5.00	4.93	2.80	5.00	0.1%	1.1%	9.7%	20.0%	69.1%

▼ 質問4 教員は良好な学修環境を保つよう適切に対応しましたか。(私語、携帯等)

平均の平均	信頼区間※	平均の中央	平均の最小	平均の最大	中央の平均	最小の平均	最大の平均	1選択の平均	2選択の平均	3選択の平均	4選択の平均	5選択の平均
4.49	±0.05	4.50	3.92	5.00	4.83	2.79	4.98	0.1%	1.2%	9.4%	28.1%	61.2%

▼ 質問5 学生の理解度を確認しながら進められましたか。

平均の平均	信頼区間※	平均の中央	平均の最小	平均の最大	中央の平均	最小の平均	最大の平均	1選択の平均	2選択の平均	3選択の平均	4選択の平均	5選択の平均
4.41	±0.07	4.41	3.83	5.00	4.66	2.61	4.98	0.2%	2.1%	11.9%	28.1%	57.7%

▼ 質問6 授業計画(シラバス)、授業のねらい、到達目標について説明がありましたか。

平均の平均	信頼区間※	平均の中央	平均の最小	平均の最大	中央の平均	最小の平均	最大の平均	1選択の平均	2選択の平均	3選択の平均	4選択の平均	5選択の平均
4.47	±0.05	4.49	3.85	5.00	4.80	2.82	4.98	0.0%	1.0%	11.1%	27.8%	60.1%

▼ 質問7 成績評価の基準について説明がありましたか。

平均の平均	信頼区間※	平均の中央	平均の最小	平均の最大	中央の平均	最小の平均	最大の平均	1選択の平均	2選択の平均	3選択の平均	4選択の平均	5選択の平均
4.44	±0.06	4.51	3.75	5.00	4.75	2.71	4.98	0.0%	1.8%	12.4%	25.7%	60.1%

▼ 質問8 予習・授業・復習という連携性を持たせた授業展開でしたか。

平均の平均	信頼区間※	平均の中央	平均の最小	平均の最大	中央の平均	最小の平均	最大の平均	1選択の平均	2選択の平均	3選択の平均	4選択の平均	5選択の平均
4.40	±0.06	4.39	3.75	5.00	4.70	2.59	4.98	0.1%	1.6%	13.5%	27.7%	57.1%

▼ 質問9 教員のあなた方への接し方は適切でしたか。

平均の平均	信頼区間※	平均の中央	平均の最小	平均の最大	中央の平均	最小の平均	最大の平均	1選択の平均	2選択の平均	3選択の平均	4選択の平均	5選択の平均
4.55	±0.05	4.54	4.17	5.00	4.86	2.82	5.00	0.1%	0.9%	10.0%	21.9%	67.1%

▼ 質問9/質問10 教員は学生の安全に配慮していましたか。(実習のみ)

平均の平均	信頼区間※	平均の中央	平均の最小	平均の最大	中央の平均	最小の平均	最大の平均	1選択の平均	2選択の平均	3選択の平均	4選択の平均	5選択の平均
4.64	0	4.64	4.64	4.64	5.00	1.00	5.00	2.4%	0.0%	7.1%	11.9%	78.6%

▼ 質問10/質問11 意欲的に授業に参加しましたか。

平均の平均	信頼区間※	平均の中央	平均の最小	平均の最大	中央の平均	最小の平均	最大の平均	1選択の平均	2選択の平均	3選択の平均	4選択の平均	5選択の平均
4.51	±0.05	4.50	3.92	5.00	4.79	2.91	4.98	0.0%	0.6%	8.7%	29.6%	61.1%

▼ 質問9/質問12 自分の考えや意見をまとめられましたか。(実習のみ)

平均の平均	信頼区間※	平均の中央	平均の最小	平均の最大	中央の平均	最小の平均	最大の平均	1選択の平均	2選択の平均	3選択の平均	4選択の平均	5選択の平均
4.64	0	4.64	4.64	4.64	5.00	3.00	5.00	0.0%	0.0%	7.1%	21.4%	71.4%

▼ 質問11/質問13 この授業を何回欠席しましたか。(実数入力)

平均の平均	信頼区間※	平均の中央	平均の最小	平均の最大	中央の平均	最小の平均	最大の平均	≥4回の平均	3回の平均	2回の平均	1回の平均	0回の平均
0.90	±0.10	0.86	0.00	2.37	0.40	0.02	4.47	5.2%	5.8%	13.2%	21.9%	53.9%

▼ 質問12/質問14 この科目の授業時間以外における1週間あたりの学修時間(予習・復習)は平均およそ何時間ですか。(実数入力)

平均の平均	信頼区間※	平均の中央	平均の最小	平均の最大	中央の平均	最小の平均	最大の平均	なしの平均	0~1の平均	1~2の平均	2~3の平均	>3の平均
0.86	±0.12	0.80	0.14	2.79	0.59	0.06	4.86	27.4%	35.0%	22.9%	9.0%	5.6%

▼ 質問13/質問15 この授業/実験・実習の内容を理解できましたか。

平均の平均	信頼区間※	平均の中央	平均の最小	平均の最大	中央の平均	最小の平均	最大の平均	1選択の平均	2選択の平均	3選択の平均	4選択の平均	5選択の平均
4.38	±0.07	4.42	3.57	5.00	4.58	2.67	4.98	0.2%	1.8%	10.1%	35.4%	52.5%

▼ 質問9/質問16 教科書以外の授業ノートは、事前・事後学習の整理などに役立ちましたか。(実習のみ)

平均の平均	信頼区間※	平均の中央	平均の最小	平均の最大	中央の平均	最小の平均	最大の平均	1選択の平均	2選択の平均	3選択の平均	4選択の平均	5選択の平均
4.69	0	4.69	4.69	4.69	5.00	3.00	5.00	0.0%	0.0%	7.1%	16.7%	76.2%

▼ 質問14/質問17 この授業で知識・技術などが向上しましたか。

平均の平均	信頼区間※	平均の中央	平均の最小	平均の最大	中央の平均	最小の平均	最大の平均	1選択の平均	2選択の平均	3選択の平均	4選択の平均	5選択の平均
4.45	±0.07	4.44	3.69	5.00	4.63	2.77	5.00	0.2%	1.2%	10.7%	29.9%	58.1%

▼ 質問15/質問18 シラバスに示されている「到達目標」を達成できたと感じますか。

平均の平均	信頼区間※	平均の中央	平均の最小	平均の最大	中央の平均	最小の平均	最大の平均	1選択の平均	2選択の平均	3選択の平均	4選択の平均	5選択の平均
4.27	±0.07	4.27	3.69	4.78	4.45	2.67	4.97	0.1%	2.0%	14.6%	37.5%	45.7%

▼ 質問16/質問19 総合的にみて満足いく授業でしたか。

平均の平均	信頼区間※	平均の中央	平均の最小	平均の最大	中央の平均	最小の平均	最大の平均	1選択の平均	2選択の平均	3選択の平均	4選択の平均	5選択の平均
4.43	±0.07	4.41	3.54	5.00	4.64	2.71	5.00	0.2%	1.3%	11.9%	28.3%	58.3%

▼ 質問17/質問20※ 向上したと思う社会人基礎力の能力要素はどれですか。(複数選択可)

主体性	実行力	課題発見	創造力	発信力	傾聴力	規律性	(無選択)
59.8%	60.4%	61.0%	49.6%	37.2%	71.9%	38.5%	1.1%

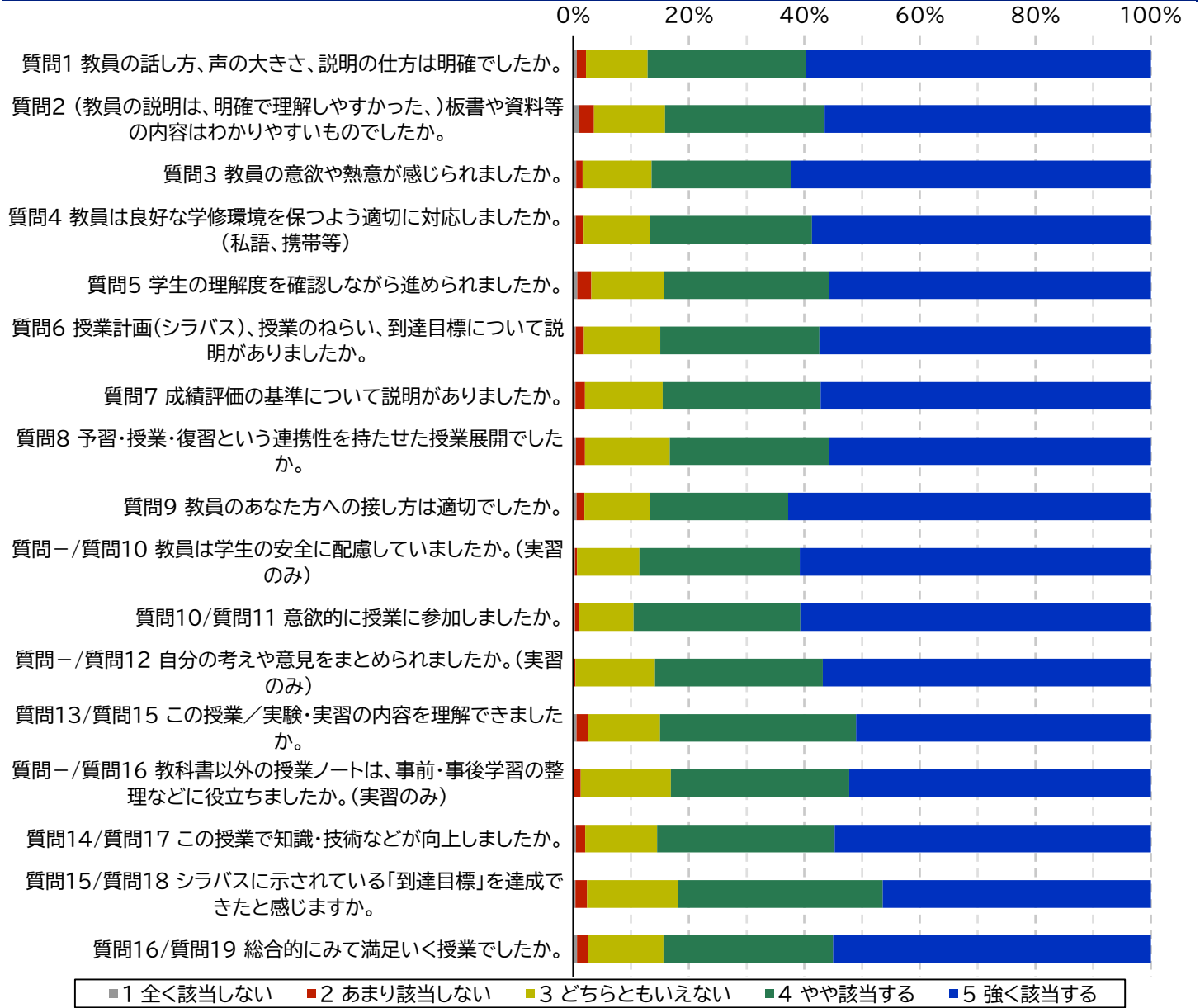
(同一科目・同一所属の全回答者の内、該当する選択肢を選択した回答者の比率。)

※質問番号(質問○○/質問○○)…左:講義・演習科目に対する質問の番号、右:実習科目に対する質問の番号
※各質問「信頼区間」…平均値に対する(正規分布を使用した)95%信頼区間の範囲。

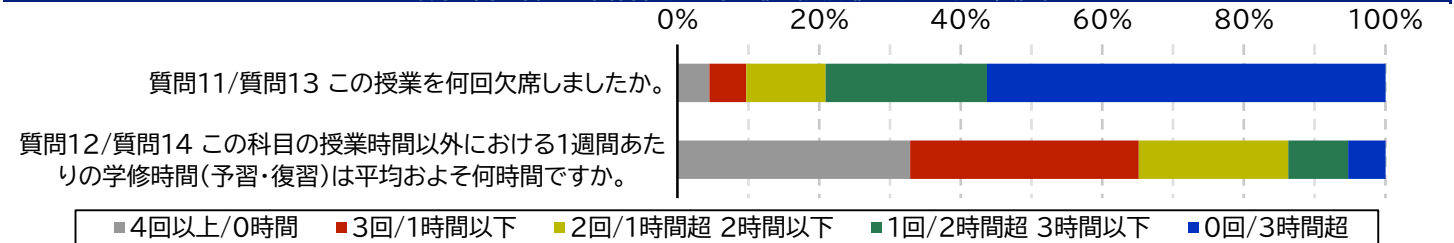
対象所属 短期大学 全体

科目数	147	実施数	123	実施率	83.7%
平均履修数	49.4	平均回答数	38.4	平均回答率	75.7%

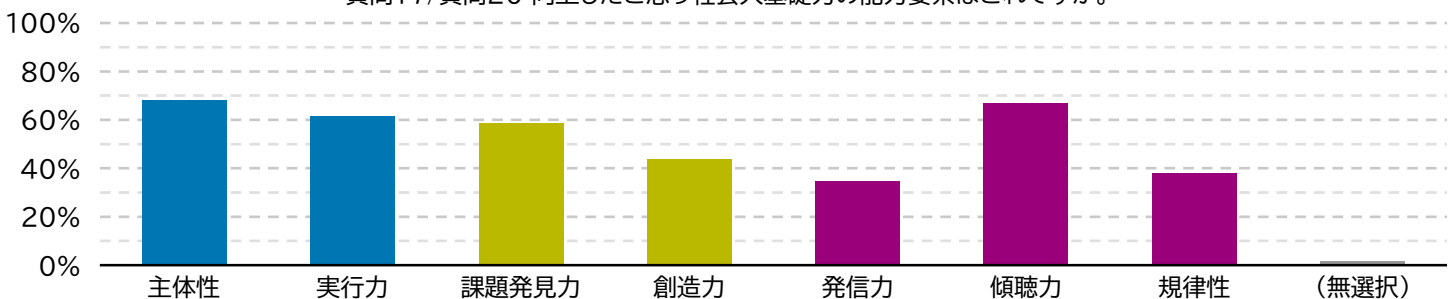
▼ 所属が同じ科目の回答状況の平均値 (一つの選択肢を選ぶ質問) ▼



▼ 所属が同じ科目の回答状況の平均値 (実数値を入力する質問) ▼



▼ 所属が同じ科目の回答状況の平均値 (複数選択可能な質問) ▼
質問17/質問20 向上したと思う社会人基礎力の能力要素はどれですか。



▼ 質問1 教員の話し方、声の大きさ、説明の仕方は明確でしたか。

平均の平均	信頼区間※	平均の中央	平均の最小	平均の最大	中央の平均	最小の平均	最大の平均	1選択の平均	2選択の平均	3選択の平均	4選択の平均	5選択の平均
4.43	±0.06	4.45	2.96	5.00	4.67	2.75	4.99	0.6%	1.6%	10.6%	27.4%	59.8%

▼ 質問2 (教員の説明は、明確で理解しやすかった。) 板書や資料等の内容はわかりやすいものでしたか。

平均の平均	信頼区間※	平均の中央	平均の最小	平均の最大	中央の平均	最小の平均	最大の平均	1選択の平均	2選択の平均	3選択の平均	4選択の平均	5選択の平均
4.33	±0.07	4.40	2.75	5.00	4.58	2.53	4.99	1.0%	2.5%	12.3%	27.6%	56.5%

▼ 質問3 教員の意欲や熱意が感じられましたか。

平均の平均	信頼区間※	平均の中央	平均の最小	平均の最大	中央の平均	最小の平均	最大の平均	1選択の平均	2選択の平均	3選択の平均	4選択の平均	5選択の平均
4.45	±0.06	4.45	3.19	5.00	4.69	2.73	4.99	0.5%	1.1%	11.9%	24.1%	62.3%

▼ 質問4 教員は良好な学修環境を保つよう適切に対応しましたか。(私語、携帯等)

平均の平均	信頼区間※	平均の中央	平均の最小	平均の最大	中央の平均	最小の平均	最大の平均	1選択の平均	2選択の平均	3選択の平均	4選択の平均	5選択の平均
4.40	±0.06	4.42	3.10	5.00	4.63	2.77	4.98	0.4%	1.4%	11.5%	28.0%	58.7%

▼ 質問5 学生の理解度を確認しながら進められましたか。

平均の平均	信頼区間※	平均の中央	平均の最小	平均の最大	中央の平均	最小の平均	最大の平均	1選択の平均	2選択の平均	3選択の平均	4選択の平均	5選択の平均
4.32	±0.07	4.31	2.90	5.00	4.51	2.55	4.98	0.7%	2.4%	12.5%	28.6%	55.7%

▼ 質問6 授業計画(シラバス)、授業のねらい、到達目標について説明がありましたか。

平均の平均	信頼区間※	平均の中央	平均の最小	平均の最大	中央の平均	最小の平均	最大の平均	1選択の平均	2選択の平均	3選択の平均	4選択の平均	5選択の平均
4.38	±0.05	4.40	3.33	5.00	4.65	2.67	4.99	0.4%	1.4%	13.2%	27.5%	57.4%

▼ 質問7 成績評価の基準について説明がありましたか。

平均の平均	信頼区間※	平均の中央	平均の最小	平均の最大	中央の平均	最小の平均	最大の平均	1選択の平均	2選択の平均	3選択の平均	4選択の平均	5選択の平均
4.38	±0.05	4.40	3.26	5.00	4.64	2.66	4.98	0.4%	1.7%	13.5%	27.3%	57.2%

▼ 質問8 予習・授業・復習という連携性を持たせた授業展開でしたか。

平均の平均	信頼区間※	平均の中央	平均の最小	平均の最大	中央の平均	最小の平均	最大の平均	1選択の平均	2選択の平均	3選択の平均	4選択の平均	5選択の平均
4.33	±0.05	4.34	3.51	5.00	4.58	2.55	4.98	0.5%	1.6%	14.6%	27.5%	55.8%

▼ 質問9 教員のあなた方への接し方は適切でしたか。

平均の平均	信頼区間※	平均の中央	平均の最小	平均の最大	中央の平均	最小の平均	最大の平均	1選択の平均	2選択の平均	3選択の平均	4選択の平均	5選択の平均
4.44	±0.06	4.46	3.19	5.00	4.72	2.68	4.99	0.5%	1.4%	11.4%	23.9%	62.8%

▼ 質問9/質問10 教員は学生の安全に配慮していましたか。(実習のみ)

平均の平均	信頼区間※	平均の中央	平均の最小	平均の最大	中央の平均	最小の平均	最大の平均	1選択の平均	2選択の平均	3選択の平均	4選択の平均	5選択の平均
4.54	±0.04	4.42	4.33	5.00	4.83	3.00	5.00	0.3%	0.3%	9.6%	24.7%	54.0%

▼ 質問10/質問11 意欲的に授業に参加しましたか。

平均の平均	信頼区間※	平均の中央	平均の最小	平均の最大	中央の平均	最小の平均	最大の平均	1選択の平均	2選択の平均	3選択の平均	4選択の平均	5選択の平均
4.47	±0.04	4.46	3.59	5.00	4.76	2.80	4.99	0.3%	0.6%	9.5%	28.9%	60.7%

▼ 質問9/質問12 自分の考えや意見をまとめられましたか。(実習のみ)

平均の平均	信頼区間※	平均の中央	平均の最小	平均の最大	中央の平均	最小の平均	最大の平均	1選択の平均	2選択の平均	3選択の平均	4選択の平均	5選択の平均
4.27	±0.09	4.39	3.00	4.67	4.56	2.89	4.78	0.0%	0.3%	12.3%	25.8%	50.5%

▼ 質問11/質問13 この授業を何回欠席しましたか。(実数入力)

平均の平均	信頼区間※	平均の中央	平均の最小	平均の最大	中央の平均	最小の平均	最大の平均	≥4回の平均	3回の平均	2回の平均	1回の平均	0回の平均
0.78	±0.08	0.78	0.00	2.37	0.37	0.02	3.93	4.5%	5.2%	11.2%	22.8%	56.3%

▼ 質問12/質問14 この科目の授業時間以外における1週間あたりの学修時間(予習・復習)は平均およそ何時間ですか。(実数入力)

平均の平均	信頼区間※	平均の中央	平均の最小	平均の最大	中央の平均	最小の平均	最大の平均	なしの平均	0~1の平均	1~2の平均	2~3の平均	>3の平均
0.83	±0.12	0.73	0.00	4.08	0.49	0.03	7.81	32.9%	32.3%	21.1%	8.5%	5.3%

▼ 質問13/質問15 この授業/実験・実習の内容を理解できましたか。

平均の平均	信頼区間※	平均の中央	平均の最小	平均の最大	中央の平均	最小の平均	最大の平均	1選択の平均	2選択の平均	3選択の平均	4選択の平均	5選択の平均
4.29	±0.07	4.31	3.04	5.00	4.43	2.50	4.98	0.6%	2.1%	12.4%	33.9%	51.0%

▼ 質問9/質問16 教科書以外の授業ノートは、事前・事後学習の整理などに役立ちましたか。(実習のみ)

平均の平均	信頼区間※	平均の中央	平均の最小	平均の最大	中央の平均	最小の平均	最大の平均	1選択の平均	2選択の平均	3選択の平均	4選択の平均	5選択の平均
4.19	±0.09	4.29	3.00	4.69	4.33	2.67	4.78	0.2%	1.0%	13.8%	27.5%	46.4%

▼ 質問14/質問17 この授業で知識・技術などが向上しましたか。

平均の平均	信頼区間※	平均の中央	平均の最小	平均の最大	中央の平均	最小の平均	最大の平均	1選択の平均	2選択の平均	3選択の平均	4選択の平均	5選択の平均
4.35	±0.06	4.38	3.19	5.00	4.50	2.64	4.99	0.5%	1.6%	12.5%	30.7%	54.8%

▼ 質問15/質問18 シラバスに示されている「到達目標」を達成できたと感じますか。

平均の平均	信頼区間※	平均の中央	平均の最小	平均の最大	中央の平均	最小の平均	最大の平均	1選択の平均	2選択の平均	3選択の平均	4選択の平均	5選択の平均
4.22	±0.06	4.23	3.19	5.00	4.37	2.60	4.98	0.4%	2.0%	15.7%	35.5%	46.4%

▼ 質問16/質問19 総合的にみて満足いく授業でしたか。

平均の平均	信頼区間※	平均の中央	平均の最小	平均の最大	中央の平均	最小の平均	最大の平均	1選択の平均	2選択の平均	3選択の平均	4選択の平均	5選択の平均
4.33	±0.07	4.33	3.00	5.00	4.49	2.61	4.98	0.6%	1.9%	13.1%	29.4%	55.0%

▼ 質問17/質問20※ 向上したと思う社会人基礎力の能力要素はどれですか。(複数選択可)

主体性	実行力	課題発見	創造力	発信力	傾聴力	規律性	(無選択)
68.0%	61.5%	58.5%	43.7%	34.6%	67.0%	37.8%	1.5%

(同一科目・同一所属の全回答者の内、該当する選択肢を選択した回答者の比率。)

※質問番号(質問○○/質問○○)…左:講義・演習科目に対する質問の番号、右:実習科目に対する質問の番号
※各質問「信頼区間」…平均値に対する(正規分布を使用した)95%信頼区間の範囲。