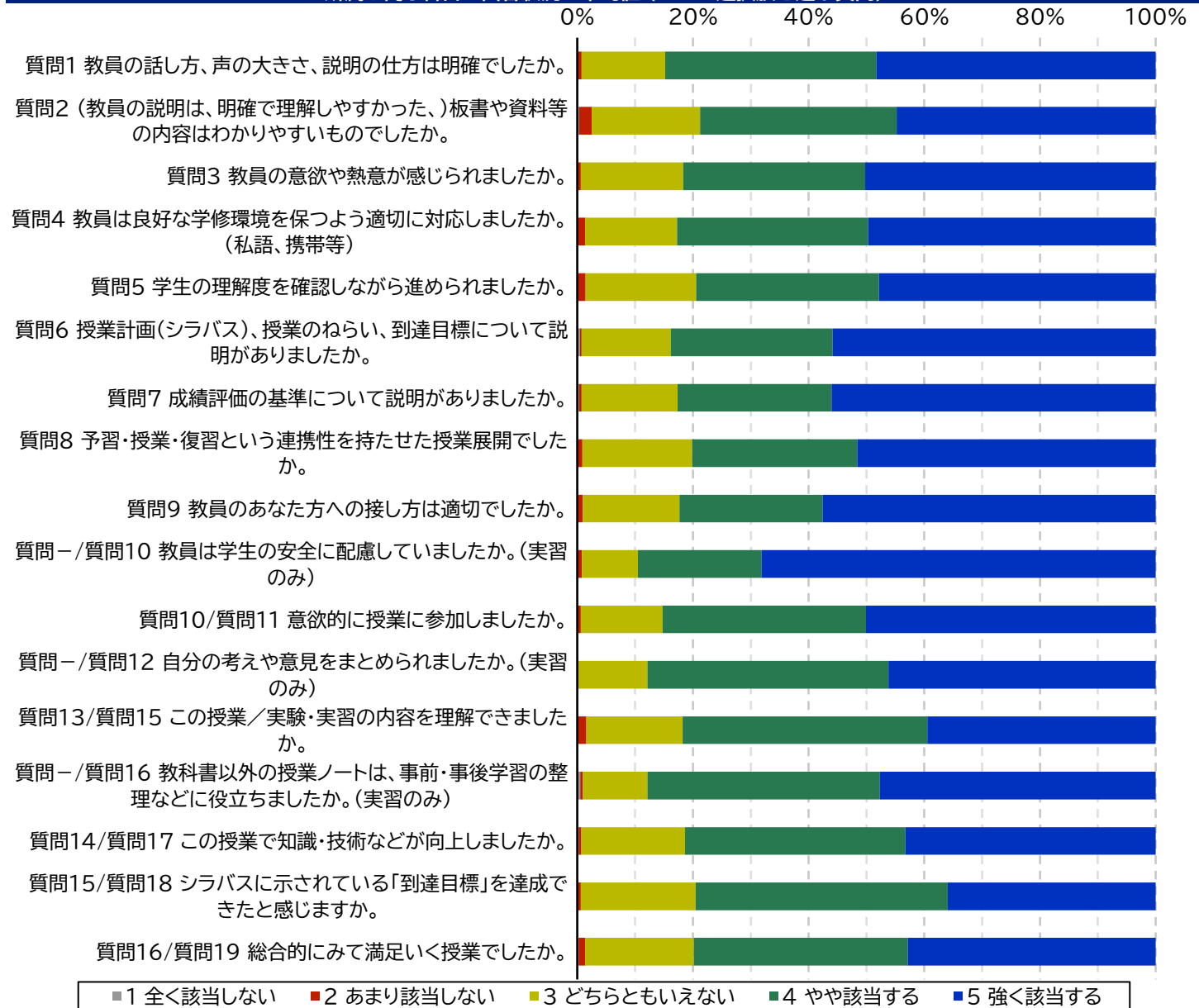


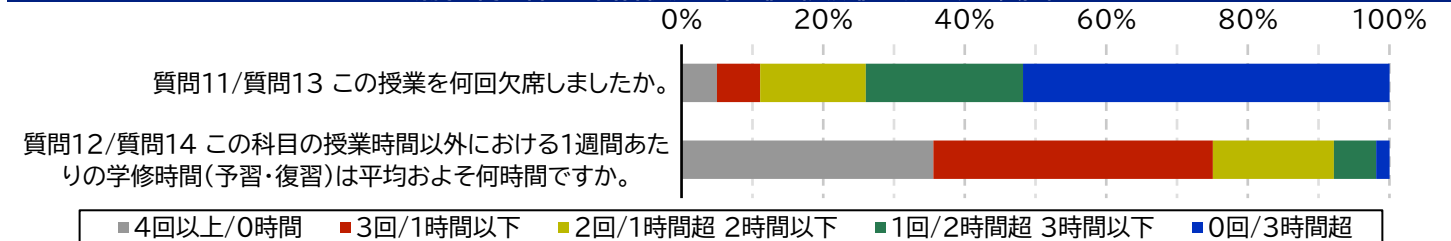
対象所属 食物栄養学科

科目数	32	実施数	29	実施率	90.6%
平均履修数	47.9	平均回答数	32.4	平均回答率	67.8%

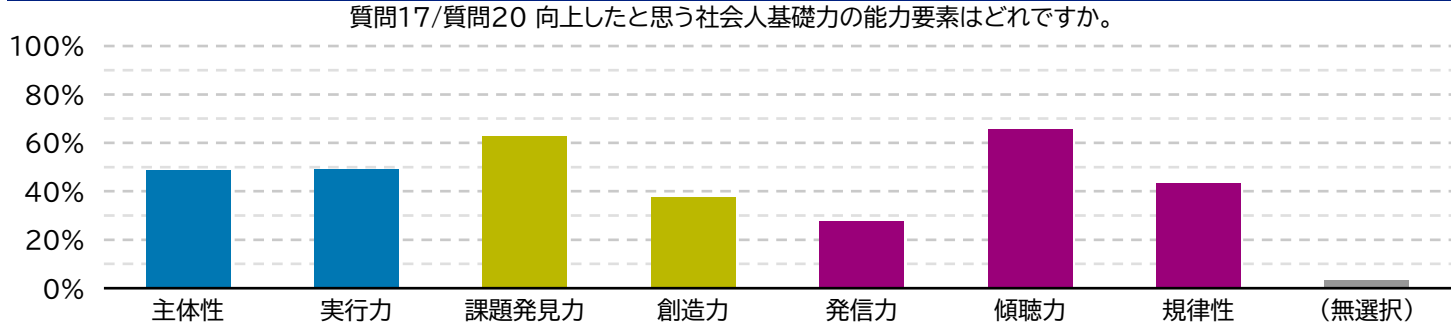
▼ 所属が同じ科目の回答状況の平均値 (一つの選択肢を選ぶ質問) ▼



▼ 所属が同じ科目の回答状況の平均値 (実数値を入力する質問) ▼



▼ 所属が同じ科目の回答状況の平均値 (複数選択可能な質問) ▼



▼ 質問1 教員の話し方、声の大きさ、説明の仕方は明確でしたか。

平均の平均	信頼区間※	平均の中央	平均の最小	平均の最大	中央の平均	最小の平均	最大の平均	1選択の平均	2選択の平均	3選択の平均	4選択の平均	5選択の平均
4.32	±0.09	4.28	3.89	5.00	4.33	2.83	5.00	0.1%	0.7%	14.4%	36.5%	48.3%

▼ 質問2 (教員の説明は、明確で理解しやすかった。) 板書や資料等の内容はわかりやすいものでしたか。

平均の平均	信頼区間※	平均の中央	平均の最小	平均の最大	中央の平均	最小の平均	最大の平均	1選択の平均	2選択の平均	3選択の平均	4選択の平均	5選択の平均
4.21	±0.12	4.23	3.33	5.00	4.21	2.62	4.97	0.3%	2.1%	18.7%	34.0%	44.8%

▼ 質問3 教員の意欲や熱意が感じられましたか。

平均の平均	信頼区間※	平均の中央	平均の最小	平均の最大	中央の平均	最小の平均	最大の平均	1選択の平均	2選択の平均	3選択の平均	4選択の平均	5選択の平均
4.31	±0.09	4.26	3.89	5.00	4.38	2.90	5.00	0.1%	0.6%	17.7%	31.5%	50.2%

▼ 質問4 教員は良好な学修環境を保つよう適切に対応しましたか。(私語、携帯等)

平均の平均	信頼区間※	平均の中央	平均の最小	平均の最大	中央の平均	最小の平均	最大の平均	1選択の平均	2選択の平均	3選択の平均	4選択の平均	5選択の平均
4.31	±0.10	4.29	3.76	5.00	4.40	2.86	5.00	0.1%	1.2%	15.9%	33.0%	49.7%

▼ 質問5 学生の理解度を確認しながら進められましたか。

平均の平均	信頼区間※	平均の中央	平均の最小	平均の最大	中央の平均	最小の平均	最大の平均	1選択の平均	2選択の平均	3選択の平均	4選択の平均	5選択の平均
4.26	±0.11	4.19	3.67	5.00	4.29	2.79	5.00	0.2%	1.2%	19.1%	31.6%	47.9%

▼ 質問6 授業計画(シラバス)、授業のねらい、到達目標について説明がありましたか。

平均の平均	信頼区間※	平均の中央	平均の最小	平均の最大	中央の平均	最小の平均	最大の平均	1選択の平均	2選択の平均	3選択の平均	4選択の平均	5選択の平均
4.38	±0.09	4.33	4.00	5.00	4.50	2.69	5.00	0.5%	0.3%	15.4%	28.0%	55.8%

▼ 質問7 成績評価の基準について説明がありましたか。

平均の平均	信頼区間※	平均の中央	平均の最小	平均の最大	中央の平均	最小の平均	最大の平均	1選択の平均	2選択の平均	3選択の平均	4選択の平均	5選択の平均
4.38	±0.09	4.31	3.89	5.00	4.45	2.69	5.00	0.3%	0.4%	16.6%	26.6%	56.0%

▼ 質問8 予習・授業・復習という連携性を持たせた授業展開でしたか。

平均の平均	信頼区間※	平均の中央	平均の最小	平均の最大	中央の平均	最小の平均	最大の平均	1選択の平均	2選択の平均	3選択の平均	4選択の平均	5選択の平均
4.31	±0.10	4.26	3.89	5.00	4.48	2.86	5.00	0.1%	0.8%	19.0%	28.5%	51.6%

▼ 質問9 教員のあなた方への接し方は適切でしたか。

平均の平均	信頼区間※	平均の中央	平均の最小	平均の最大	中央の平均	最小の平均	最大の平均	1選択の平均	2選択の平均	3選択の平均	4選択の平均	5選択の平均
4.39	±0.10	4.34	3.85	5.00	4.66	2.90	5.00	0.1%	0.8%	16.7%	24.8%	57.6%

▼ 質問9/質問10 教員は学生の安全に配慮していましたか。(実習のみ)

平均の平均	信頼区間※	平均の中央	平均の最小	平均の最大	中央の平均	最小の平均	最大の平均	1選択の平均	2選択の平均	3選択の平均	4選択の平均	5選択の平均
4.57	±0.09	4.50	4.26	5.00	4.89	3.33	5.00	0.0%	0.8%	9.7%	21.3%	68.2%

▼ 質問10/質問11 意欲的に授業に参加しましたか。

平均の平均	信頼区間※	平均の中央	平均の最小	平均の最大	中央の平均	最小の平均	最大の平均	1選択の平均	2選択の平均	3選択の平均	4選択の平均	5選択の平均
4.35	±0.08	4.37	3.44	4.67	4.57	3.03	4.97	0.0%	0.6%	14.1%	35.2%	50.1%

▼ 質問9/質問12 自分の考えや意見をまとめられましたか。(実習のみ)

平均の平均	信頼区間※	平均の中央	平均の最小	平均の最大	中央の平均	最小の平均	最大の平均	1選択の平均	2選択の平均	3選択の平均	4選択の平均	5選択の平均
4.34	±0.06	4.33	4.11	4.67	4.33	3.22	5.00	0.0%	0.2%	11.9%	41.7%	46.2%

▼ 質問11/質問13 この授業を何回欠席しましたか。(実数入力)

平均の平均	信頼区間※	平均の中央	平均の最小	平均の最大	中央の平均	最小の平均	最大の平均	≥4回の平均	3回の平均	2回の平均	1回の平均	0回の平均
1.03	±0.24	0.85	0.36	3.81	0.45	0.07	8.34	5.0%	6.1%	14.9%	22.2%	51.8%

▼ 質問12/質問14 この科目の授業時間以外における1週間あたりの学修時間(予習・復習)は平均およそ何時間ですか。(実数入力)

平均の平均	信頼区間※	平均の中央	平均の最小	平均の最大	中央の平均	最小の平均	最大の平均	なしの平均	0~1の平均	1~2の平均	2~3の平均	>3の平均
0.75	±0.27	0.60	0.08	3.40	0.45	0.02	6.58	35.6%	39.4%	17.1%	6.0%	1.9%

▼ 質問13/質問15 この授業/実験・実習の内容を理解できましたか。

平均の平均	信頼区間※	平均の中央	平均の最小	平均の最大	中央の平均	最小の平均	最大の平均	1選択の平均	2選択の平均	3選択の平均	4選択の平均	5選択の平均
4.19	±0.10	4.21	3.67	4.67	4.14	2.79	5.00	0.2%	1.4%	16.7%	42.3%	39.5%

▼ 質問9/質問16 教科書以外の授業ノートは、事前・事後学習の整理などに役立ちましたか。(実習のみ)

平均の平均	信頼区間※	平均の中央	平均の最小	平均の最大	中央の平均	最小の平均	最大の平均	1選択の平均	2選択の平均	3選択の平均	4選択の平均	5選択の平均
4.34	±0.07	4.33	4.11	4.67	4.33	2.78	5.00	0.5%	0.4%	11.2%	40.2%	47.7%

▼ 質問14/質問17 この授業で知識・技術などが向上しましたか。

平均の平均	信頼区間※	平均の中央	平均の最小	平均の最大	中央の平均	最小の平均	最大の平均	1選択の平均	2選択の平均	3選択の平均	4選択の平均	5選択の平均
4.24	±0.11	4.21	3.72	5.00	4.28	2.86	5.00	0.3%	0.4%	17.9%	38.1%	43.3%

▼ 質問15/質問18 シラバスに示されている「到達目標」を達成できたと感じますか。

平均の平均	信頼区間※	平均の中央	平均の最小	平均の最大	中央の平均	最小の平均	最大の平均	1選択の平均	2選択の平均	3選択の平均	4選択の平均	5選択の平均
4.15	±0.09	4.10	3.67	4.67	4.07	2.97	4.97	0.0%	0.6%	19.9%	43.6%	35.9%

▼ 質問16/質問19 総合的にみて満足いく授業でしたか。

平均の平均	信頼区間※	平均の中央	平均の最小	平均の最大	中央の平均	最小の平均	最大の平均	1選択の平均	2選択の平均	3選択の平均	4選択の平均	5選択の平均
4.21	±0.10	4.14	3.78	4.67	4.26	2.66	5.00	0.3%	1.1%	18.8%	37.0%	42.9%

▼ 質問17/質問20※ 向上したと思う社会人基礎力の能力要素はどれですか。(複数選択可)

主体性	実行力	課題発見	創造力	発信力	傾聴力	規律性	(無選択)
48.5%	49.0%	62.6%	37.5%	27.7%	65.7%	43.2%	3.4%

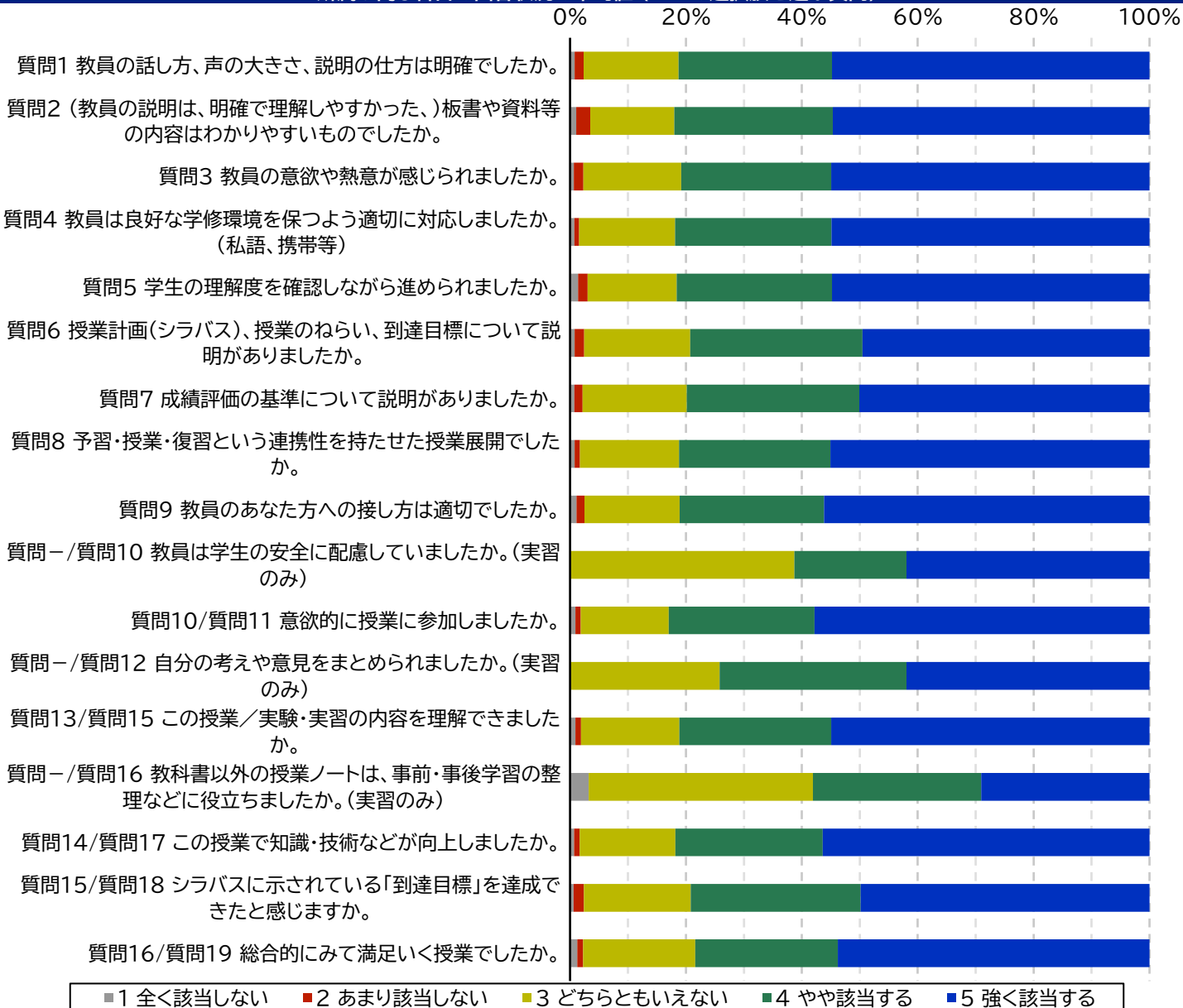
(同一科目・同一所属の全回答者の内、該当する選択肢を選択した回答者の比率。)

※質問番号(質問○○/質問○○)…左:講義・演習科目に対する質問の番号、右:実習科目に対する質問の番号  
※各質問「信頼区間」…平均値に対する(正規分布を使用した)95%信頼区間の範囲。

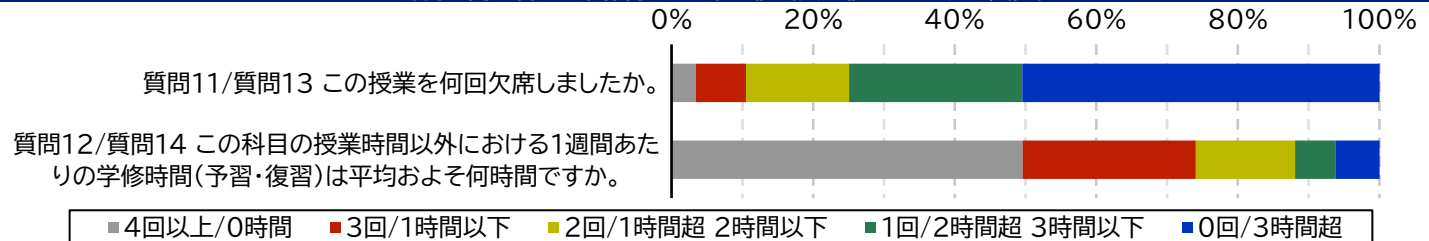
対象所属 幼児教育学科

科目数	43	実施数	38	実施率	88.4%
平均履修数	50.7	平均回答数	36.5	平均回答率	69.1%

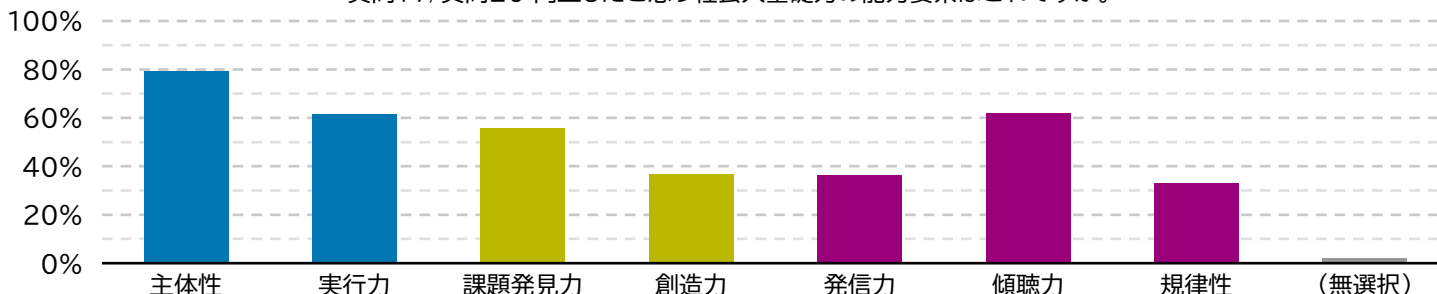
▼ 所属が同じ科目の回答状況の平均値 (一つの選択肢を選ぶ質問) ▼



▼ 所属が同じ科目の回答状況の平均値 (実数値を入力する質問) ▼



▼ 所属が同じ科目の回答状況の平均値 (複数選択可能な質問) ▼  
質問17/質問20 向上したと思う社会人基礎力の能力要素はどれですか。



▼ 質問1 教員の話し方、声の大きさ、説明の仕方は明確でしたか。

平均の平均	信頼区間※	平均の中央	平均の最小	平均の最大	中央の平均	最小の平均	最大の平均	1選択の平均	2選択の平均	3選択の平均	4選択の平均	5選択の平均
4.25	±0.10	4.30	3.43	4.80	4.49	2.42	5.00	0.8%	1.6%	16.4%	26.5%	54.8%

▼ 質問2 (教員の説明は、明確で理解しやすかった。) 板書や資料等の内容はわかりやすいものでしたか。

平均の平均	信頼区間※	平均の中央	平均の最小	平均の最大	中央の平均	最小の平均	最大の平均	1選択の平均	2選択の平均	3選択の平均	4選択の平均	5選択の平均
4.21	±0.12	4.24	3.10	5.00	4.37	2.26	5.00	1.1%	2.4%	14.5%	27.4%	54.6%

▼ 質問3 教員の意欲や熱意が感じられましたか。

平均の平均	信頼区間※	平均の中央	平均の最小	平均の最大	中央の平均	最小の平均	最大の平均	1選択の平均	2選択の平均	3選択の平均	4選択の平均	5選択の平均
4.20	±0.10	4.20	3.45	4.80	4.39	2.42	4.97	0.6%	1.7%	16.9%	25.9%	54.9%

▼ 質問4 教員は良好な学修環境を保つよう適切に対応しましたか。(私語、携帯等)

平均の平均	信頼区間※	平均の中央	平均の最小	平均の最大	中央の平均	最小の平均	最大の平均	1選択の平均	2選択の平均	3選択の平均	4選択の平均	5選択の平均
4.20	±0.09	4.22	3.38	4.80	4.38	2.47	4.97	0.8%	0.8%	16.6%	27.0%	54.9%

▼ 質問5 学生の理解度を確認しながら進められましたか。

平均の平均	信頼区間※	平均の中央	平均の最小	平均の最大	中央の平均	最小の平均	最大の平均	1選択の平均	2選択の平均	3選択の平均	4選択の平均	5選択の平均
4.20	±0.11	4.25	3.13	4.80	4.47	2.29	5.00	1.4%	1.6%	15.4%	26.8%	54.8%

▼ 質問6 授業計画(シラバス)、授業のねらい、到達目標について説明がありましたか。

平均の平均	信頼区間※	平均の中央	平均の最小	平均の最大	中央の平均	最小の平均	最大の平均	1選択の平均	2選択の平均	3選択の平均	4選択の平均	5選択の平均
4.17	±0.09	4.17	3.43	4.80	4.26	2.37	4.97	0.8%	1.7%	18.3%	29.7%	49.5%

▼ 質問7 成績評価の基準について説明がありましたか。

平均の平均	信頼区間※	平均の中央	平均の最小	平均の最大	中央の平均	最小の平均	最大の平均	1選択の平均	2選択の平均	3選択の平均	4選択の平均	5選択の平均
4.20	±0.09	4.16	3.49	4.80	4.34	2.45	4.97	0.7%	1.4%	18.0%	29.8%	50.1%

▼ 質問8 予習・授業・復習という連携性を持たせた授業展開でしたか。

平均の平均	信頼区間※	平均の中央	平均の最小	平均の最大	中央の平均	最小の平均	最大の平均	1選択の平均	2選択の平均	3選択の平均	4選択の平均	5選択の平均
4.19	±0.10	4.16	3.38	4.80	4.34	2.53	5.00	0.8%	0.9%	17.1%	26.1%	55.1%

▼ 質問9 教員のあなた方への接し方は適切でしたか。

平均の平均	信頼区間※	平均の中央	平均の最小	平均の最大	中央の平均	最小の平均	最大の平均	1選択の平均	2選択の平均	3選択の平均	4選択の平均	5選択の平均
4.24	±0.10	4.25	3.43	4.80	4.51	2.47	4.97	1.1%	1.4%	16.4%	25.0%	56.1%

▼ 質問9/質問10 教員は学生の安全に配慮していましたか。(実習のみ)

平均の平均	信頼区間※	平均の中央	平均の最小	平均の最大	中央の平均	最小の平均	最大の平均	1選択の平均	2選択の平均	3選択の平均	4選択の平均	5選択の平均
4.03	0	4.03	4.03	4.03	4.00	3.00	5.00	0.0%	0.0%	38.7%	19.4%	41.9%

▼ 質問10/質問11 意欲的に授業に参加しましたか。

平均の平均	信頼区間※	平均の中央	平均の最小	平均の最大	中央の平均	最小の平均	最大の平均	1選択の平均	2選択の平均	3選択の平均	4選択の平均	5選択の平均
4.30	±0.08	4.28	3.81	5.00	4.51	2.39	5.00	0.9%	0.9%	15.2%	25.2%	57.8%

▼ 質問9/質問12 自分の考えや意見をまとめられましたか。(実習のみ)

平均の平均	信頼区間※	平均の中央	平均の最小	平均の最大	中央の平均	最小の平均	最大の平均	1選択の平均	2選択の平均	3選択の平均	4選択の平均	5選択の平均
4.16	0	4.16	4.16	4.16	4.00	3.00	5.00	0.0%	0.0%	25.8%	32.3%	41.9%

▼ 質問11/質問13 この授業を何回欠席しましたか。(実数入力)

平均の平均	信頼区間※	平均の中央	平均の最小	平均の最大	中央の平均	最小の平均	最大の平均	≥4回の平均	3回の平均	2回の平均	1回の平均	0回の平均
0.86	±0.09	0.77	0.41	1.60	0.43	0.00	3.74	3.4%	7.1%	14.6%	24.5%	50.4%

▼ 質問12/質問14 この科目の授業時間以外における1週間あたりの学修時間(予習・復習)は平均およそ何時間ですか。(実数入力)

平均の平均	信頼区間※	平均の中央	平均の最小	平均の最大	中央の平均	最小の平均	最大の平均	なしの平均	0~1の平均	1~2の平均	2~3の平均	>3の平均
0.32	±0.08	0.25	0.07	1.13	0.07	0.00	4.32	49.6%	24.5%	14.0%	5.7%	6.2%

▼ 質問13/質問15 この授業/実験・実習の内容を理解できましたか。

平均の平均	信頼区間※	平均の中央	平均の最小	平均の最大	中央の平均	最小の平均	最大の平均	1選択の平均	2選択の平均	3選択の平均	4選択の平均	5選択の平均
4.21	±0.12	4.23	3.15	4.80	4.32	2.55	5.00	0.9%	1.0%	17.0%	26.2%	54.9%

▼ 質問9/質問16 教科書以外の授業ノートは、事前・事後学習の整理などに役立ちましたか。(実習のみ)

平均の平均	信頼区間※	平均の中央	平均の最小	平均の最大	中央の平均	最小の平均	最大の平均	1選択の平均	2選択の平均	3選択の平均	4選択の平均	5選択の平均
3.81	0	3.81	3.81	3.81	4.00	1.00	5.00	3.2%	0.0%	38.7%	29.0%	29.0%

▼ 質問14/質問17 この授業で知識・技術などが向上しましたか。

平均の平均	信頼区間※	平均の中央	平均の最小	平均の最大	中央の平均	最小の平均	最大の平均	1選択の平均	2選択の平均	3選択の平均	4選択の平均	5選択の平均
4.23	±0.11	4.23	3.25	5.00	4.41	2.53	5.00	0.7%	1.0%	16.5%	25.5%	56.4%

▼ 質問15/質問18 シラバスに示されている「到達目標」を達成できたと感じますか。

平均の平均	信頼区間※	平均の中央	平均の最小	平均の最大	中央の平均	最小の平均	最大の平均	1選択の平均	2選択の平均	3選択の平均	4選択の平均	5選択の平均
4.17	±0.10	4.19	3.38	4.80	4.24	2.47	5.00	0.6%	1.8%	18.4%	29.3%	49.8%

▼ 質問16/質問19 総合的にみて満足いく授業でしたか。

平均の平均	信頼区間※	平均の中央	平均の最小	平均の最大	中央の平均	最小の平均	最大の平均	1選択の平均	2選択の平均	3選択の平均	4選択の平均	5選択の平均
4.18	±0.11	4.21	3.23	4.80	4.34	2.53	5.00	1.2%	1.0%	19.3%	24.6%	53.8%

▼ 質問17/質問20※ 向上したと思う社会人基礎力の能力要素はどれですか。(複数選択可)

主体性	実行力	課題発見	創造力	発信力	傾聴力	規律性	(無選択)
79.4%	61.7%	55.7%	36.6%	36.2%	62.0%	33.2%	1.9%

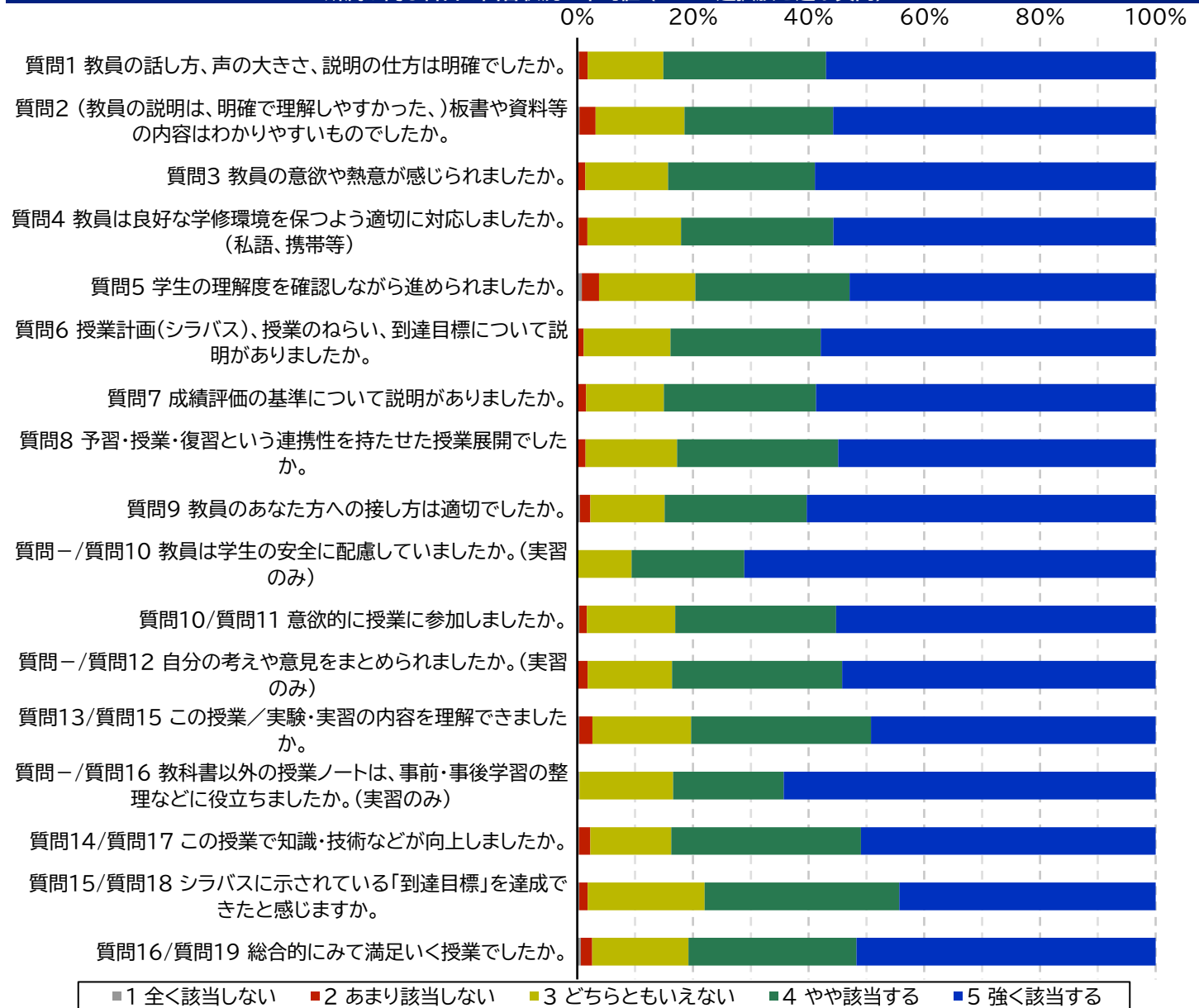
(同一科目・同一所属の全回答者の内、該当する選択肢を選択した回答者の比率。)

※質問番号(質問○○/質問○○)…左:講義・演習科目に対する質問の番号、右:実習科目に対する質問の番号  
※各質問「信頼区間」…平均値に対する(正規分布を使用した)95%信頼区間の範囲。

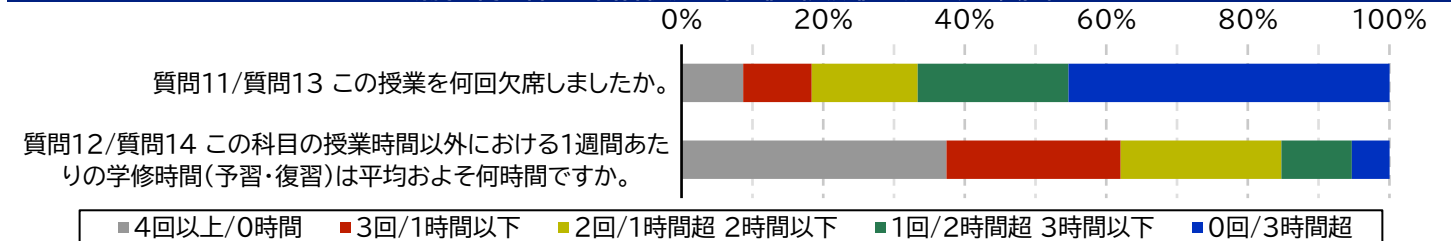
対象所属 生活デザイン総合学科

科目数	88	実施数	85	実施率	96.6%
平均履修数	42.5	平均回答数	26.3	平均回答率	65.7%

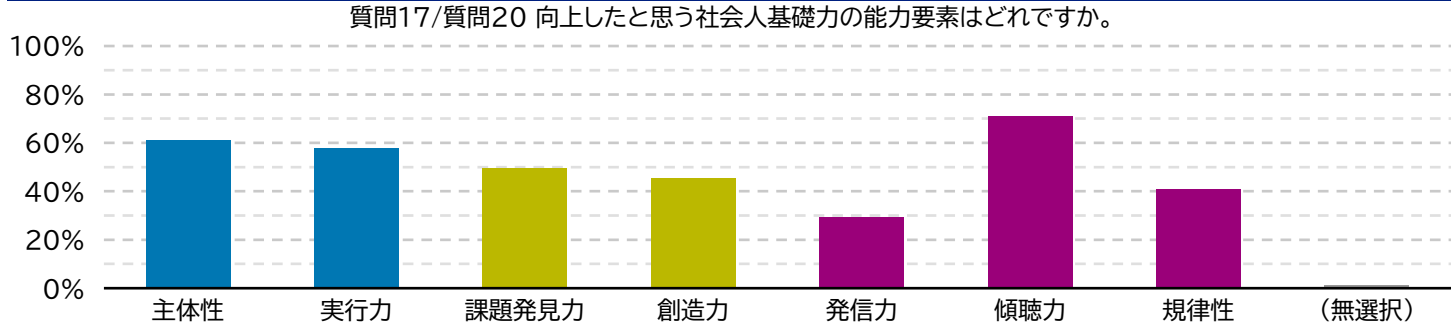
▼ 所属が同じ科目の回答状況の平均値 (一つの選択肢を選ぶ質問) ▼



▼ 所属が同じ科目の回答状況の平均値 (実数値を入力する質問) ▼



▼ 所属が同じ科目の回答状況の平均値 (複数選択可能な質問) ▼



▼ 質問1 教員の話し方、声の大きさ、説明の仕方は明確でしたか。

平均の平均	信頼区間※	平均の中央	平均の最小	平均の最大	中央の平均	最小の平均	最大の平均	1選択の平均	2選択の平均	3選択の平均	4選択の平均	5選択の平均
4.40	±0.07	4.46	3.21	5.00	4.62	2.85	4.98	0.3%	1.5%	13.1%	28.2%	57.0%

▼ 質問2 (教員の説明は、明確で理解しやすかった。) 板書や資料等の内容はわかりやすいものでしたか。

平均の平均	信頼区間※	平均の中央	平均の最小	平均の最大	中央の平均	最小の平均	最大の平均	1選択の平均	2選択の平均	3選択の平均	4選択の平均	5選択の平均
4.34	±0.09	4.40	2.93	5.00	4.56	2.68	4.98	0.4%	2.8%	15.4%	25.7%	55.7%

▼ 質問3 教員の意欲や熱意が感じられましたか。

平均の平均	信頼区間※	平均の中央	平均の最小	平均の最大	中央の平均	最小の平均	最大の平均	1選択の平均	2選択の平均	3選択の平均	4選択の平均	5選択の平均
4.42	±0.07	4.47	3.36	5.00	4.69	2.93	4.99	0.1%	1.3%	14.3%	25.4%	58.9%

▼ 質問4 教員は良好な学修環境を保つよう適切に対応しましたか。(私語、携帯等)

平均の平均	信頼区間※	平均の中央	平均の最小	平均の最大	中央の平均	最小の平均	最大の平均	1選択の平均	2選択の平均	3選択の平均	4選択の平均	5選択の平均
4.36	±0.07	4.40	3.43	4.86	4.65	2.78	4.98	0.3%	1.5%	16.2%	26.3%	55.7%

▼ 質問5 学生の理解度を確認しながら進められましたか。

平均の平均	信頼区間※	平均の中央	平均の最小	平均の最大	中央の平均	最小の平均	最大の平均	1選択の平均	2選択の平均	3選択の平均	4選択の平均	5選択の平均
4.28	±0.08	4.34	3.14	5.00	4.52	2.54	4.99	0.8%	3.0%	16.6%	26.7%	52.9%

▼ 質問6 授業計画(シラバス)、授業のねらい、到達目標について説明がありましたか。

平均の平均	信頼区間※	平均の中央	平均の最小	平均の最大	中央の平均	最小の平均	最大の平均	1選択の平均	2選択の平均	3選択の平均	4選択の平均	5選択の平均
4.41	±0.07	4.44	3.50	5.00	4.68	2.98	4.99	0.2%	1.0%	15.0%	26.0%	57.9%

▼ 質問7 成績評価の基準について説明がありましたか。

平均の平均	信頼区間※	平均の中央	平均の最小	平均の最大	中央の平均	最小の平均	最大の平均	1選択の平均	2選択の平均	3選択の平均	4選択の平均	5選択の平均
4.42	±0.06	4.43	3.50	4.88	4.72	2.87	4.99	0.1%	1.4%	13.4%	26.3%	58.7%

▼ 質問8 予習・授業・復習という連携性を持たせた授業展開でしたか。

平均の平均	信頼区間※	平均の中央	平均の最小	平均の最大	中央の平均	最小の平均	最大の平均	1選択の平均	2選択の平均	3選択の平均	4選択の平均	5選択の平均
4.36	±0.06	4.39	3.57	5.00	4.64	2.88	4.98	0.2%	1.2%	15.9%	27.8%	54.9%

▼ 質問9 教員のあなた方への接し方は適切でしたか。

平均の平均	信頼区間※	平均の中央	平均の最小	平均の最大	中央の平均	最小の平均	最大の平均	1選択の平均	2選択の平均	3選択の平均	4選択の平均	5選択の平均
4.42	±0.07	4.46	3.00	5.00	4.68	2.81	4.99	0.5%	1.8%	12.9%	24.6%	60.3%

▼ 質問9/質問10 教員は学生の安全に配慮していましたか。(実習のみ)

平均の平均	信頼区間※	平均の中央	平均の最小	平均の最大	中央の平均	最小の平均	最大の平均	1選択の平均	2選択の平均	3選択の平均	4選択の平均	5選択の平均
4.62	±0.03	4.70	4.38	4.75	5.00	3.40	5.00	0.0%	0.0%	9.4%	19.5%	71.1%

▼ 質問10/質問11 意欲的に授業に参加しましたか。

平均の平均	信頼区間※	平均の中央	平均の最小	平均の最大	中央の平均	最小の平均	最大の平均	1選択の平均	2選択の平均	3選択の平均	4選択の平均	5選択の平均
4.36	±0.07	4.36	3.50	5.00	4.59	2.87	4.99	0.3%	1.3%	15.3%	27.8%	55.2%

▼ 質問9/質問12 自分の考えや意見をまとめられましたか。(実習のみ)

平均の平均	信頼区間※	平均の中央	平均の最小	平均の最大	中央の平均	最小の平均	最大の平均	1選択の平均	2選択の平均	3選択の平均	4選択の平均	5選択の平均
4.36	±0.04	4.36	4.10	4.58	4.80	3.00	5.00	0.0%	1.8%	14.6%	29.4%	54.2%

▼ 質問11/質問13 この授業を何回欠席しましたか。(実数入力)

平均の平均	信頼区間※	平均の中央	平均の最小	平均の最大	中央の平均	最小の平均	最大の平均	≥4回の平均	3回の平均	2回の平均	1回の平均	0回の平均
1.23	±0.14	1.17	0.00	5.14	0.78	0.00	4.60	8.7%	9.7%	15.0%	21.3%	45.3%

▼ 質問12/質問14 この科目の授業時間以外における1週間あたりの学修時間(予習・復習)は平均およそ何時間ですか。(実数入力)

平均の平均	信頼区間※	平均の中央	平均の最小	平均の最大	中央の平均	最小の平均	最大の平均	なしの平均	0~1の平均	1~2の平均	2~3の平均	>3の平均
0.99	±0.19	0.75	0.05	5.90	0.54	0.06	7.59	37.4%	24.6%	22.7%	10.0%	5.3%

▼ 質問13/質問15 この授業/実験・実習の内容を理解できましたか。

平均の平均	信頼区間※	平均の中央	平均の最小	平均の最大	中央の平均	最小の平均	最大の平均	1選択の平均	2選択の平均	3選択の平均	4選択の平均	5選択の平均
4.27	±0.09	4.25	3.11	5.00	4.38	2.78	4.99	0.3%	2.3%	17.1%	31.1%	49.2%

▼ 質問9/質問16 教科書以外の授業ノートは、事前・事後学習の整理などに役立ちましたか。(実習のみ)

平均の平均	信頼区間※	平均の中央	平均の最小	平均の最大	中央の平均	最小の平均	最大の平均	1選択の平均	2選択の平均	3選択の平均	4選択の平均	5選択の平均
4.47	±0.03	4.50	4.33	4.64	5.00	2.60	5.00	0.4%	0.0%	16.2%	19.1%	64.3%

▼ 質問14/質問17 この授業で知識・技術などが向上しましたか。

平均の平均	信頼区間※	平均の中央	平均の最小	平均の最大	中央の平均	最小の平均	最大の平均	1選択の平均	2選択の平均	3選択の平均	4選択の平均	5選択の平均
4.32	±0.07	4.36	3.25	5.00	4.46	2.80	4.99	0.3%	1.9%	14.0%	32.8%	50.9%

▼ 質問15/質問18 シラバスに示されている「到達目標」を達成できたと感じますか。

平均の平均	信頼区間※	平均の中央	平均の最小	平均の最大	中央の平均	最小の平均	最大の平均	1選択の平均	2選択の平均	3選択の平均	4選択の平均	5選択の平均
4.20	±0.07	4.21	3.23	4.90	4.32	2.71	4.99	0.3%	1.4%	20.2%	33.7%	44.3%

▼ 質問16/質問19 総合的にみて満足いく授業でしたか。

平均の平均	信頼区間※	平均の中央	平均の最小	平均の最大	中央の平均	最小の平均	最大の平均	1選択の平均	2選択の平均	3選択の平均	4選択の平均	5選択の平均
4.29	±0.08	4.30	3.00	4.90	4.50	2.68	4.99	0.6%	2.0%	16.6%	29.1%	51.7%

▼ 質問17/質問20※ 向上したと思う社会人基礎力の能力要素はどれですか。(複数選択可)

主体性	実行力	課題発見	創造力	発信力	傾聴力	規律性	(無選択)
61.2%	58.0%	49.5%	45.3%	29.1%	71.1%	40.7%	1.3%

(同一科目・同一所属の全回答者の内、該当する選択肢を選択した回答者の比率。)

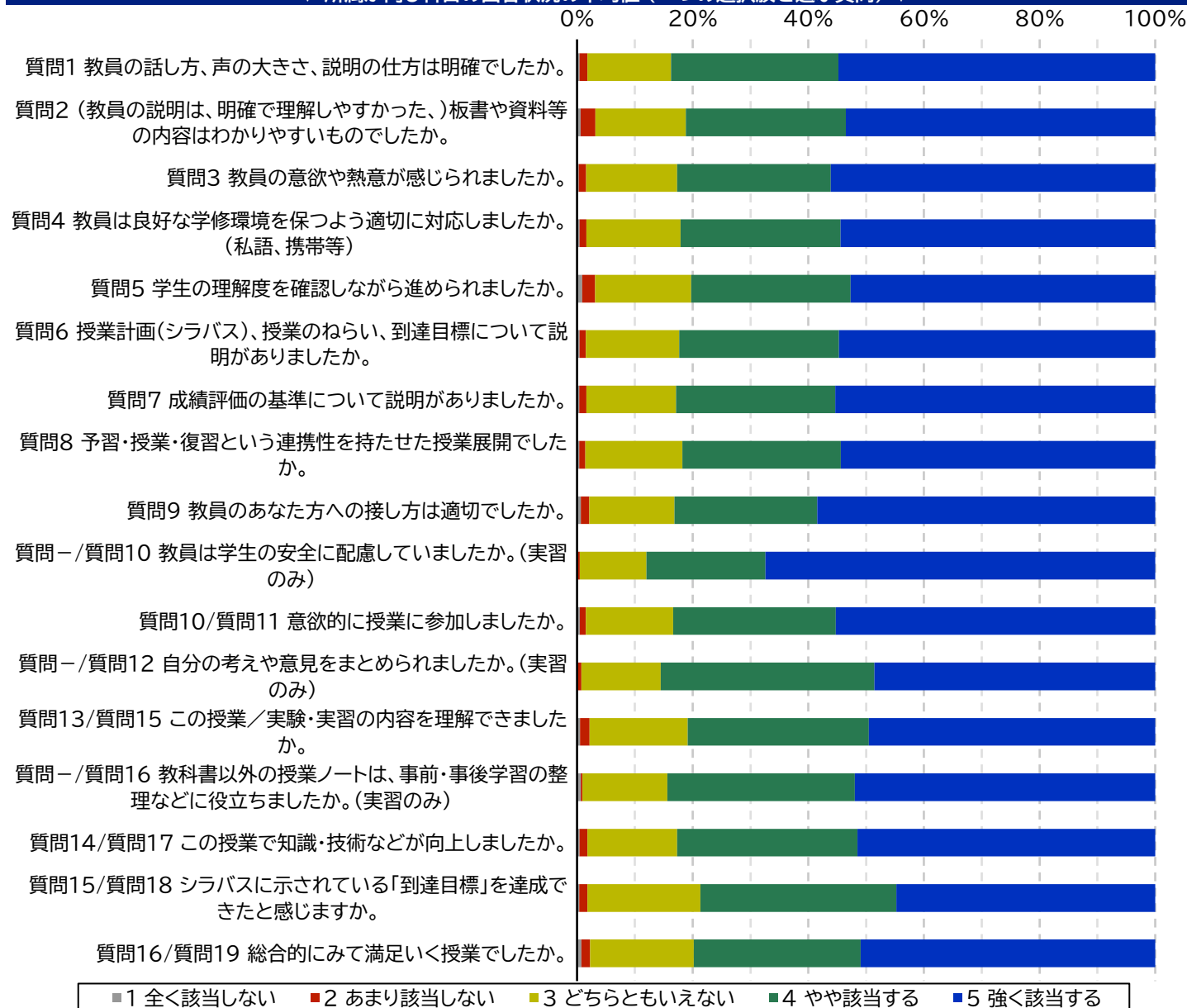
※質問番号(質問○○/質問○○)…左:講義・演習科目に対する質問の番号、右:実習科目に対する質問の番号

※各質問「信頼区間」…平均値に対する(正規分布を使用した)95%信頼区間の範囲。

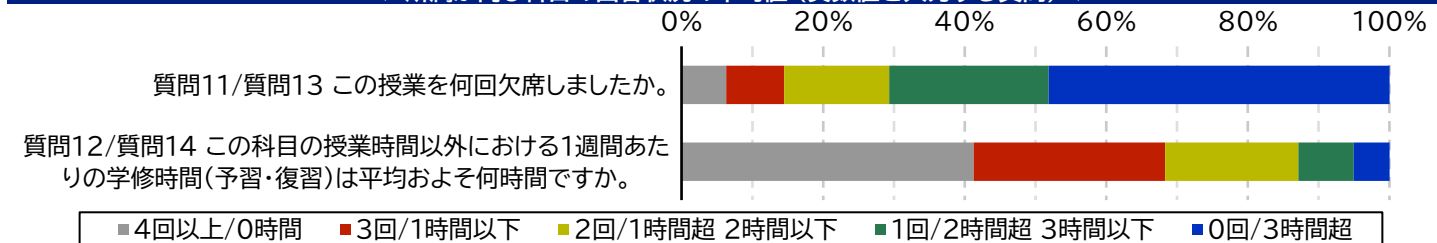
対象所属 短期大学 全体

科目数	163	実施数	152	実施率	93.3%
平均履修数	45.7	平均回答数	30.0	平均回答率	66.9%

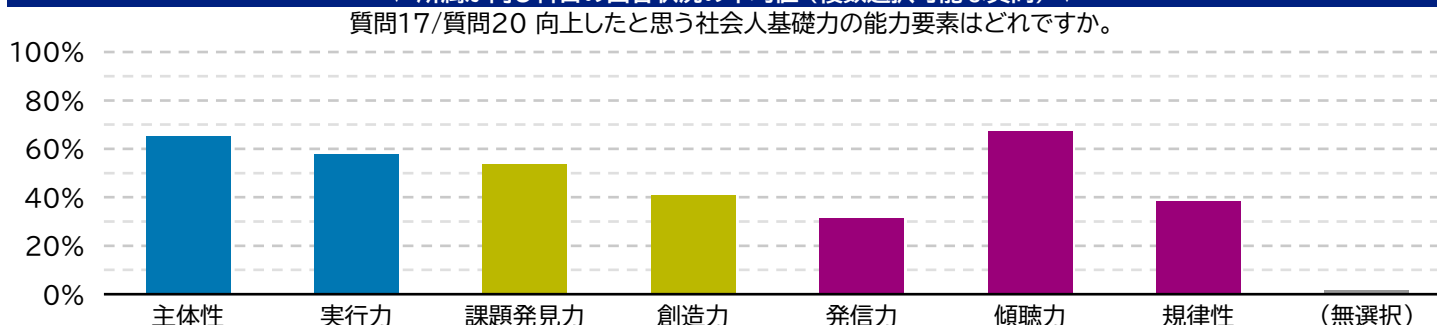
▼ 所属が同じ科目の回答状況の平均値 (一つの選択肢を選ぶ質問) ▼



▼ 所属が同じ科目の回答状況の平均値 (実数値を入力する質問) ▼



▼ 所属が同じ科目の回答状況の平均値 (複数選択可能な質問) ▼



▼ 質問1 教員の話し方、声の大きさ、説明の仕方は明確でしたか。

平均の平均	信頼区間※	平均の中央	平均の最小	平均の最大	中央の平均	最小の平均	最大の平均	1選択の平均	2選択の平均	3選択の平均	4選択の平均	5選択の平均
4.35	±0.05	4.34	3.21	5.00	4.53	2.74	4.99	0.4%	1.4%	14.4%	29.0%	54.8%

▼ 質問2 (教員の説明は、明確で理解しやすかった。) 板書や資料等の内容はわかりやすいものでしたか。

平均の平均	信頼区間※	平均の中央	平均の最小	平均の最大	中央の平均	最小の平均	最大の平均	1選択の平均	2選択の平均	3選択の平均	4選択の平均	5選択の平均
4.28	±0.06	4.31	2.93	5.00	4.45	2.57	4.98	0.6%	2.6%	15.6%	27.7%	53.5%

▼ 質問3 教員の意欲や熱意が感じられましたか。

平均の平均	信頼区間※	平均の中央	平均の最小	平均の最大	中央の平均	最小の平均	最大の平均	1選択の平均	2選択の平均	3選択の平均	4選択の平均	5選択の平均
4.34	±0.05	4.36	3.36	5.00	4.56	2.80	4.99	0.3%	1.3%	15.8%	26.6%	56.1%

▼ 質問4 教員は良好な学修環境を保つよう適切に対応しましたか。(私語、携帯等)

平均の平均	信頼区間※	平均の中央	平均の最小	平均の最大	中央の平均	最小の平均	最大の平均	1選択の平均	2選択の平均	3選択の平均	4選択の平均	5選択の平均
4.31	±0.05	4.32	3.38	5.00	4.53	2.72	4.98	0.4%	1.2%	16.3%	27.7%	54.4%

▼ 質問5 学生の理解度を確認しながら進められましたか。

平均の平均	信頼区間※	平均の中央	平均の最小	平均の最大	中央の平均	最小の平均	最大の平均	1選択の平均	2選択の平均	3選択の平均	4選択の平均	5選択の平均
4.25	±0.06	4.27	3.13	5.00	4.46	2.53	4.99	0.9%	2.2%	16.6%	27.5%	52.7%

▼ 質問6 授業計画(シラバス)、授業のねらい、到達目標について説明がありましたか。

平均の平均	信頼区間※	平均の中央	平均の最小	平均の最大	中央の平均	最小の平均	最大の平均	1選択の平均	2選択の平均	3選択の平均	4選択の平均	5選択の平均
4.34	±0.05	4.33	3.43	5.00	4.54	2.77	4.99	0.4%	1.1%	16.2%	27.6%	54.7%

▼ 質問7 成績評価の基準について説明がありましたか。

平均の平均	信頼区間※	平均の中央	平均の最小	平均の最大	中央の平均	最小の平均	最大の平均	1選択の平均	2選択の平均	3選択の平均	4選択の平均	5選択の平均
4.36	±0.05	4.36	3.49	5.00	4.57	2.73	4.99	0.4%	1.2%	15.5%	27.5%	55.3%

▼ 質問8 予習・授業・復習という連携性を持たせた授業展開でしたか。

平均の平均	信頼区間※	平均の中央	平均の最小	平均の最大	中央の平均	最小の平均	最大の平均	1選択の平均	2選択の平均	3選択の平均	4選択の平均	5選択の平均
4.31	±0.05	4.32	3.38	5.00	4.54	2.79	4.99	0.4%	1.0%	16.8%	27.4%	54.4%

▼ 質問9 教員のあなた方への接し方は適切でしたか。

平均の平均	信頼区間※	平均の中央	平均の最小	平均の最大	中央の平均	最小の平均	最大の平均	1選択の平均	2選択の平均	3選択の平均	4選択の平均	5選択の平均
4.37	±0.05	4.38	3.00	5.00	4.63	2.74	4.99	0.6%	1.5%	14.7%	24.7%	58.4%

▼ 質問9/質問10 教員は学生の安全に配慮していましたか。(実習のみ)

平均の平均	信頼区間※	平均の中央	平均の最小	平均の最大	中央の平均	最小の平均	最大の平均	1選択の平均	2選択の平均	3選択の平均	4選択の平均	5選択の平均
4.55	±0.04	4.53	4.03	5.00	4.87	3.33	5.00	0.0%	0.5%	11.5%	20.6%	67.4%

▼ 質問10/質問11 意欲的に授業に参加しましたか。

平均の平均	信頼区間※	平均の中央	平均の最小	平均の最大	中央の平均	最小の平均	最大の平均	1選択の平均	2選択の平均	3選択の平均	4選択の平均	5選択の平均
4.34	±0.05	4.35	3.44	5.00	4.57	2.78	4.99	0.5%	1.1%	15.1%	28.1%	55.3%

▼ 質問9/質問12 自分の考えや意見をまとめられましたか。(実習のみ)

平均の平均	信頼区間※	平均の中央	平均の最小	平均の最大	中央の平均	最小の平均	最大の平均	1選択の平均	2選択の平均	3選択の平均	4選択の平均	5選択の平均
4.33	±0.03	4.33	4.10	4.67	4.47	3.13	5.00	0.0%	0.7%	13.7%	37.0%	48.6%

▼ 質問11/質問13 この授業を何回欠席しましたか。(実数入力)

平均の平均	信頼区間※	平均の中央	平均の最小	平均の最大	中央の平均	最小の平均	最大の平均	≥4回の平均	3回の平均	2回の平均	1回の平均	0回の平均
1.10	±0.10	1.00	0.00	5.14	0.63	0.01	5.10	6.3%	8.2%	14.8%	22.5%	48.2%

▼ 質問12/質問14 この科目の授業時間以外における1週間あたりの学修時間(予習・復習)は平均およそ何時間ですか。(実数入力)

平均の平均	信頼区間※	平均の中央	平均の最小	平均の最大	中央の平均	最小の平均	最大の平均	なしの平均	0~1の平均	1~2の平均	2~3の平均	>3の平均
0.78	±0.13	0.55	0.05	5.90	0.40	0.04	6.58	41.3%	27.0%	18.8%	7.9%	5.0%

▼ 質問13/質問15 この授業/実験・実習の内容を理解できましたか。

平均の平均	信頼区間※	平均の中央	平均の最小	平均の最大	中央の平均	最小の平均	最大の平均	1選択の平均	2選択の平均	3選択の平均	4選択の平均	5選択の平均
4.24	±0.06	4.24	3.11	5.00	4.32	2.72	4.99	0.5%	1.7%	17.0%	31.3%	49.5%

▼ 質問9/質問16 教科書以外の授業ノートは、事前・事後学習の整理などに役立ちましたか。(実習のみ)

平均の平均	信頼区間※	平均の中央	平均の最小	平均の最大	中央の平均	最小の平均	最大の平均	1選択の平均	2選択の平均	3選択の平均	4選択の平均	5選択の平均
4.35	±0.04	4.33	3.81	4.67	4.53	2.60	5.00	0.6%	0.3%	14.7%	32.4%	52.0%

▼ 質問14/質問17 この授業で知識・技術などが向上しましたか。

平均の平均	信頼区間※	平均の中央	平均の最小	平均の最大	中央の平均	最小の平均	最大の平均	1選択の平均	2選択の平均	3選択の平均	4選択の平均	5選択の平均
4.28	±0.05	4.28	3.25	5.00	4.41	2.74	4.99	0.4%	1.4%	15.5%	31.2%	51.5%

▼ 質問15/質問18 シラバスに示されている「到達目標」を達成できたと感じますか。

平均の平均	信頼区間※	平均の中央	平均の最小	平均の最大	中央の平均	最小の平均	最大の平均	1選択の平均	2選択の平均	3選択の平均	4選択の平均	5選択の平均
4.18	±0.05	4.19	3.23	4.90	4.25	2.70	4.99	0.4%	1.4%	19.6%	33.9%	44.8%

▼ 質問16/質問19 総合的にみて満足いく授業でしたか。

平均の平均	信頼区間※	平均の中央	平均の最小	平均の最大	中央の平均	最小の平均	最大の平均	1選択の平均	2選択の平均	3選択の平均	4選択の平均	5選択の平均
4.25	±0.06	4.26	3.00	4.90	4.41	2.64	4.99	0.8%	1.5%	17.9%	28.9%	50.9%

▼ 質問17/質問20※ 向上したと思う社会人基礎力の能力要素はどれですか。(複数選択可)

主体性	実行力	課題発見	創造力	発信力	傾聴力	規律性	(無選択)
65.3%	57.7%	53.8%	41.0%	31.3%	67.1%	38.6%	1.8%

(同一科目・同一所属の全回答者の内、該当する選択肢を選択した回答者の比率。)

※質問番号(質問○○/質問○○)…左:講義・演習科目に対する質問の番号、右:実習科目に対する質問の番号  
※各質問「信頼区間」…平均値に対する(正規分布を使用した)95%信頼区間の範囲。