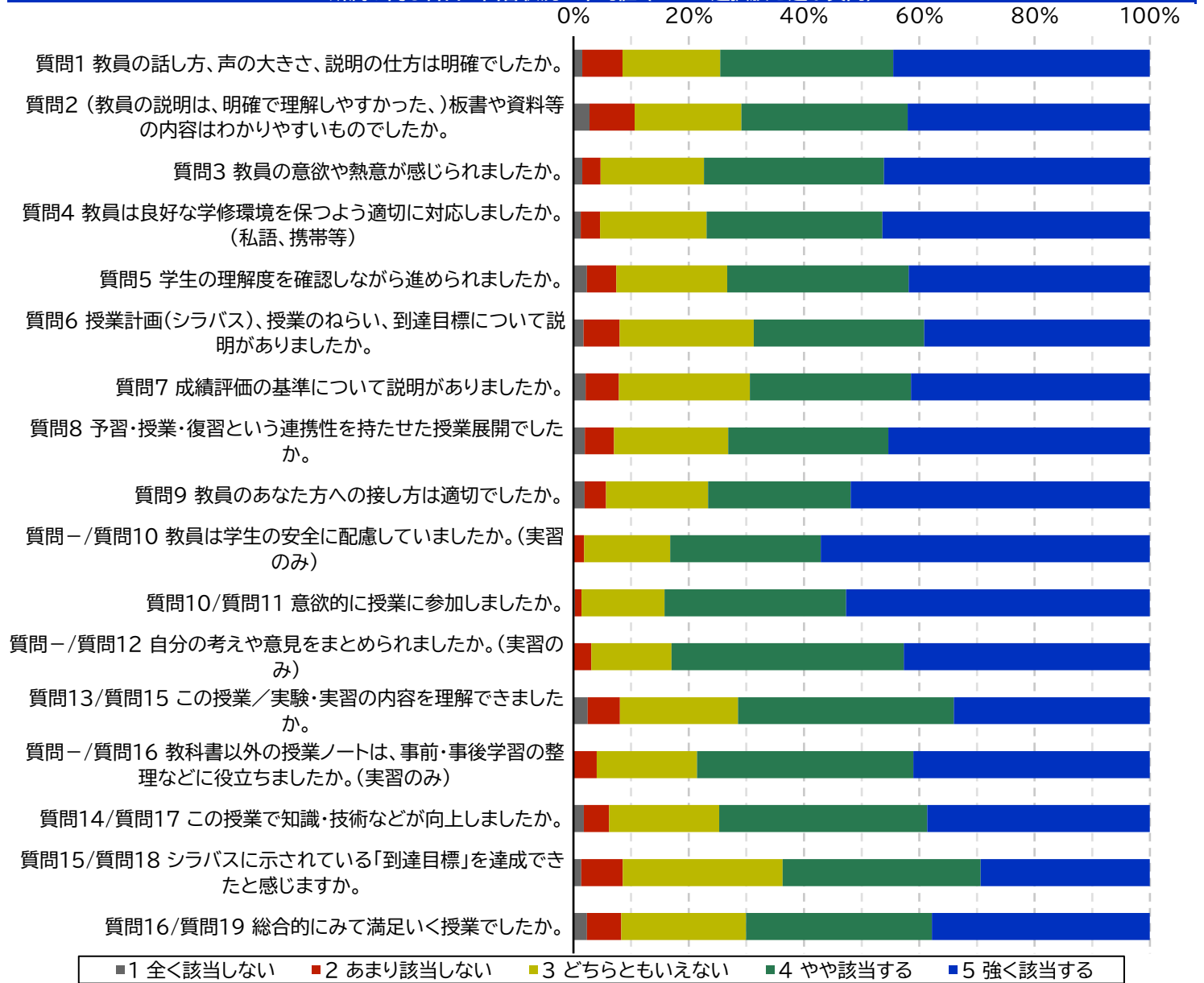
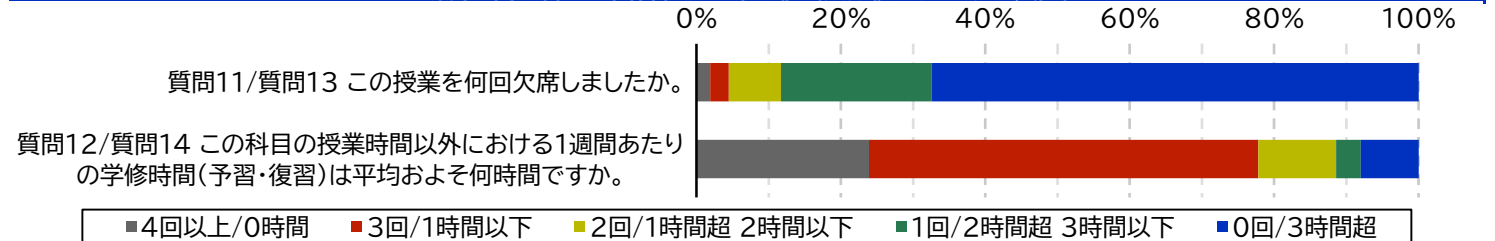


対象所属	食物栄養学科	科目数	31	実施数	30	実施率	96.8%
		平均履修数	43.6	平均回答数	30.2	平均回答率	70.2%

▼ 所属が同じ科目の回答状況の平均値 (一つの選択肢を選ぶ質問) ▼

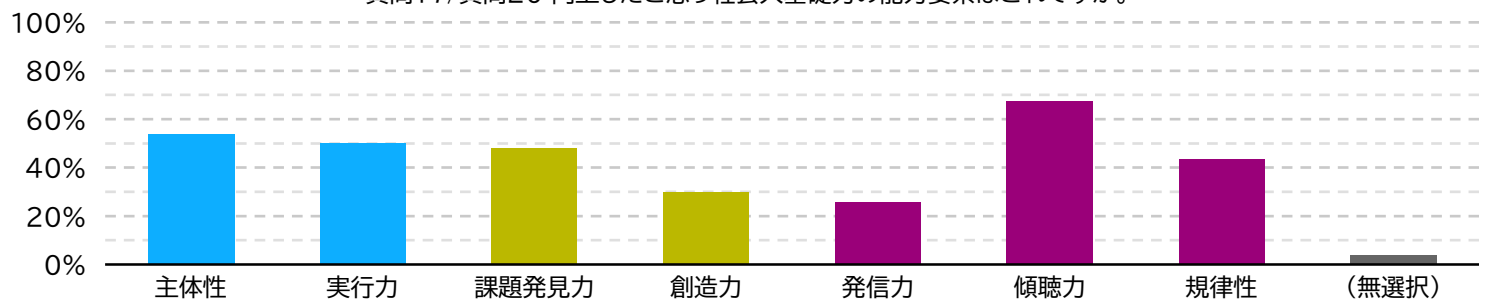


▼ 所属が同じ科目の回答状況の平均値 (実数値を入力する質問) ▼



▼ 所属が同じ科目の回答状況の平均値 (複数選択可能な質問) ▼

質問17/質問20 向上したと思う社会人基礎力の能力要素はどれですか。



▼ 質問1 教員の話し方、声の大きさ、説明の仕方は明確でしたか。

平均の平均	平均の標準偏差	信頼区間※	平均の中央	平均の最小	平均の最大	1選択の平均	2選択の平均	3選択の平均	4選択の平均	5選択の平均
4.09	0.49	±0.17	4.20	2.53	4.68	1.5%	7.0%	17.0%	30.0%	44.5%

▼ 質問2 (教員の説明は、明確で理解しやすかった。)板書や資料等の内容はわかりやすいものでしたか。

平均の平均	平均の標準偏差	信頼区間※	平均の中央	平均の最小	平均の最大	1選択の平均	2選択の平均	3選択の平均	4選択の平均	5選択の平均
3.99	0.52	±0.19	4.17	2.41	4.55	2.8%	7.8%	18.5%	28.9%	42.0%

▼ 質問3 教員の意欲や熱意が感じられましたか。

平均の平均	平均の標準偏差	信頼区間※	平均の中央	平均の最小	平均の最大	1選択の平均	2選択の平均	3選択の平均	4選択の平均	5選択の平均
4.17	0.45	±0.16	4.30	2.41	4.78	1.5%	3.2%	17.9%	31.2%	46.1%

▼ 質問4 教員は良好な学修環境を保つよう適切に対応しましたか。(私語、携帯等)

平均の平均	平均の標準偏差	信頼区間※	平均の中央	平均の最小	平均の最大	1選択の平均	2選択の平均	3選択の平均	4選択の平均	5選択の平均
4.17	0.40	±0.14	4.29	2.65	4.67	1.3%	3.4%	18.4%	30.5%	46.4%

▼ 質問5 学生の理解度を確認しながら進められましたか。

平均の平均	平均の標準偏差	信頼区間※	平均の中央	平均の最小	平均の最大	1選択の平均	2選択の平均	3選択の平均	4選択の平均	5選択の平均
4.05	0.45	±0.16	4.21	2.65	4.67	2.3%	5.1%	19.2%	31.5%	41.8%

▼ 質問6 授業計画(シラバス)、授業のねらい、到達目標について説明がありましたか。

平均の平均	平均の標準偏差	信頼区間※	平均の中央	平均の最小	平均の最大	1選択の平均	2選択の平均	3選択の平均	4選択の平均	5選択の平均
3.98	0.43	±0.15	4.10	2.47	4.46	1.7%	6.3%	23.2%	29.6%	39.2%

▼ 質問7 成績評価の基準について説明がありましたか。

平均の平均	平均の標準偏差	信頼区間※	平均の中央	平均の最小	平均の最大	1選択の平均	2選択の平均	3選択の平均	4選択の平均	5選択の平均
4.01	0.48	±0.17	4.11	2.35	4.54	2.1%	5.8%	22.7%	28.0%	41.4%

▼ 質問8 予習・授業・復習という連携性を持たせた授業展開でしたか。

平均の平均	平均の標準偏差	信頼区間※	平均の中央	平均の最小	平均の最大	1選択の平均	2選択の平均	3選択の平均	4選択の平均	5選択の平均
4.10	0.44	±0.16	4.12	2.59	4.89	2.0%	5.1%	19.8%	27.8%	45.4%

▼ 質問9 教員のあなた方への接し方は適切でしたか。

平均の平均	平均の標準偏差	信頼区間※	平均の中央	平均の最小	平均の最大	1選択の平均	2選択の平均	3選択の平均	4選択の平均	5選択の平均
4.21	0.50	±0.18	4.32	2.29	4.89	1.9%	3.7%	17.7%	24.7%	51.9%

▼ 質問9/質問10 教員は学生の安全に配慮していましたか。(実習のみ)

平均の平均	平均の標準偏差	信頼区間※	平均の中央	平均の最小	平均の最大	1選択の平均	2選択の平均	3選択の平均	4選択の平均	5選択の平均
4.38	0.21	±0.08	4.38	4.00	4.70	0.0%	1.9%	14.9%	26.1%	57.1%

▼ 質問10/質問11 意欲的に授業に参加しましたか。

平均の平均	平均の標準偏差	信頼区間※	平均の中央	平均の最小	平均の最大	1選択の平均	2選択の平均	3選択の平均	4選択の平均	5選択の平均
4.35	0.24	±0.09	4.35	3.76	5.00	0.2%	1.2%	14.4%	31.4%	52.7%

▼ 質問9/質問12 自分の考えや意見をまとめられましたか。(実習のみ)

平均の平均	平均の標準偏差	信頼区間※	平均の中央	平均の最小	平均の最大	1選択の平均	2選択の平均	3選択の平均	4選択の平均	5選択の平均
4.23	0.09	±0.03	4.24	4.09	4.36	0.0%	3.1%	13.9%	40.3%	42.7%

▼ 質問11/質問13 この授業を何回欠席しましたか。(実数入力)

平均の平均	平均の標準偏差	信頼区間※	平均の中央	平均の最小	平均の最大	≥4回の平均	3回の平均	2回の平均	1回の平均	0回の平均
0.51	0.30	±0.11	0.52	0.08	1.23	1.9%	2.6%	7.2%	20.9%	67.4%

▼ 質問12/質問14 この科目の授業時間以外における1週間あたりの学修時間(予習・復習)は平均およそ何時間ですか。(実数入力)

平均の平均	平均の標準偏差	信頼区間※	平均の中央	平均の最小	平均の最大	なしの平均	0~1の平均	1~2の平均	2~3の平均	>3の平均
1.83	1.04	±0.37	1.40	0.30	4.06	23.9%	53.9%	10.8%	3.4%	8.0%

▼ 質問13/質問15 この授業/実験・実習の内容を理解できましたか。

平均の平均	平均の標準偏差	信頼区間※	平均の中央	平均の最小	平均の最大	1選択の平均	2選択の平均	3選択の平均	4選択の平均	5選択の平均
3.95	0.44	±0.16	4.03	2.53	4.78	2.5%	5.6%	20.5%	37.4%	34.0%

▼ 質問9/質問16 教科書以外の授業ノートは、事前・事後学習の整理などに役立ちましたか。(実習のみ)

平均の平均	平均の標準偏差	信頼区間※	平均の中央	平均の最小	平均の最大	1選択の平均	2選択の平均	3選択の平均	4選択の平均	5選択の平均
4.16	0.14	±0.05	4.19	3.97	4.33	0.0%	4.0%	17.4%	37.5%	41.0%

▼ 質問14/質問17 この授業で知識・技術などが向上しましたか。

平均の平均	平均の標準偏差	信頼区間※	平均の中央	平均の最小	平均の最大	1選択の平均	2選択の平均	3選択の平均	4選択の平均	5選択の平均
4.05	0.43	±0.15	4.12	2.65	4.89	1.8%	4.4%	19.1%	36.1%	38.6%

▼ 質問15/質問18 シラバスに示されている「到達目標」を達成できたと感じますか。

平均の平均	平均の標準偏差	信頼区間※	平均の中央	平均の最小	平均の最大	1選択の平均	2選択の平均	3選択の平均	4選択の平均	5選択の平均
3.83	0.38	±0.14	3.93	2.41	4.46	1.4%	7.2%	27.7%	34.4%	29.4%

▼ 質問16/質問19 総合的にみて満足いく授業でしたか。

平均の平均	平均の標準偏差	信頼区間※	平均の中央	平均の最小	平均の最大	1選択の平均	2選択の平均	3選択の平均	4選択の平均	5選択の平均
3.97	0.45	±0.16	4.12	2.47	4.78	2.3%	5.9%	21.7%	32.2%	37.8%

▼ 質問17/質問20※ 向上したと思う社会人基礎力の能力要素はどれですか。(複数選択可)

主体性	実行力	課題発見力	創造力	発信力	傾聴力	規律性	該当なし
53.9%	50.0%	48.0%	30.0%	25.7%	67.7%	43.4%	4.0%

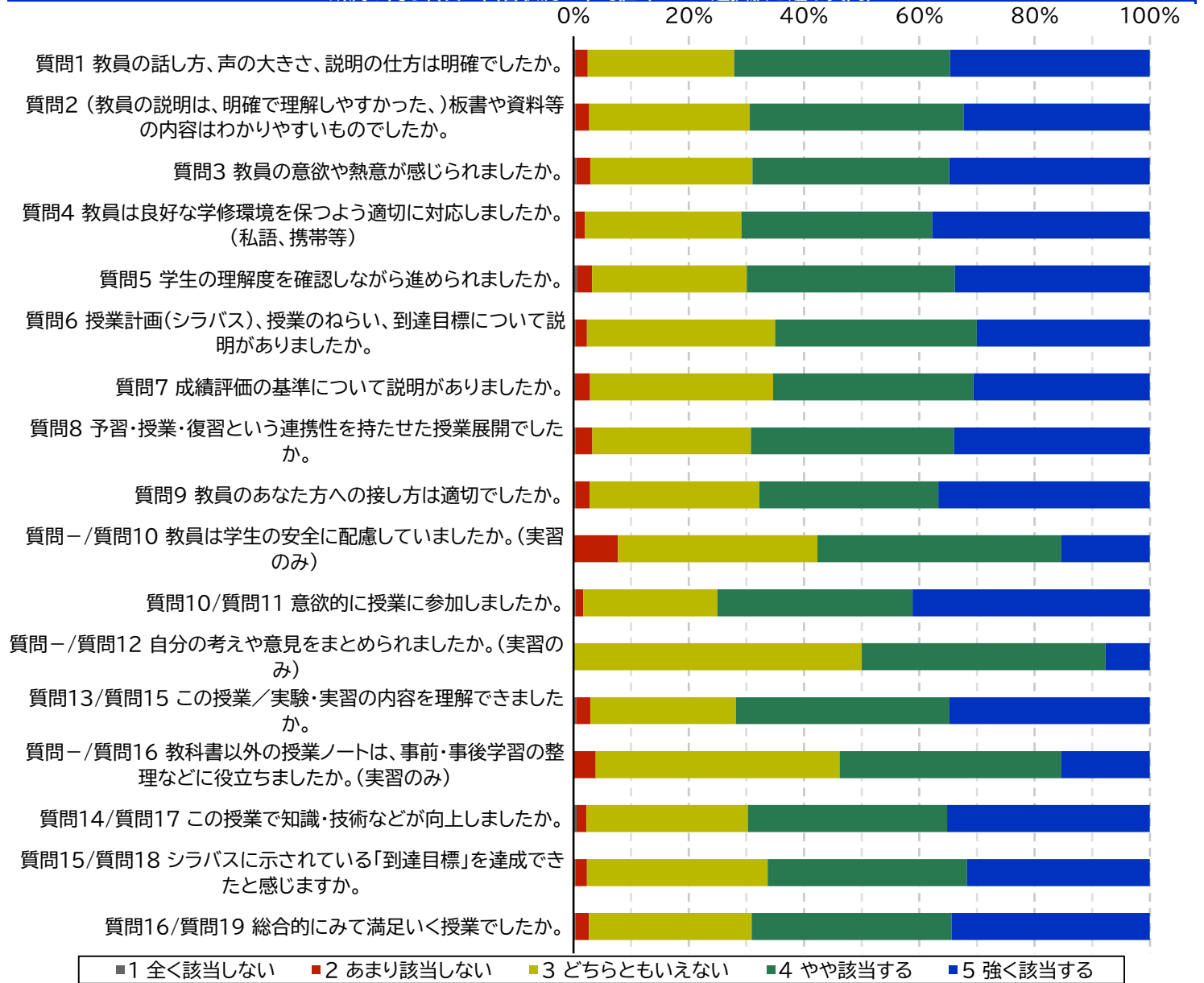
※質問番号(質問○○/質問○○)…左:講義・演習科目に対する質問の番号、右:実習科目に対する質問の番号

※質問17/質問20…同一科目・同一所属の全回答者の内、該当する選択肢を選択した回答者比率の平均。

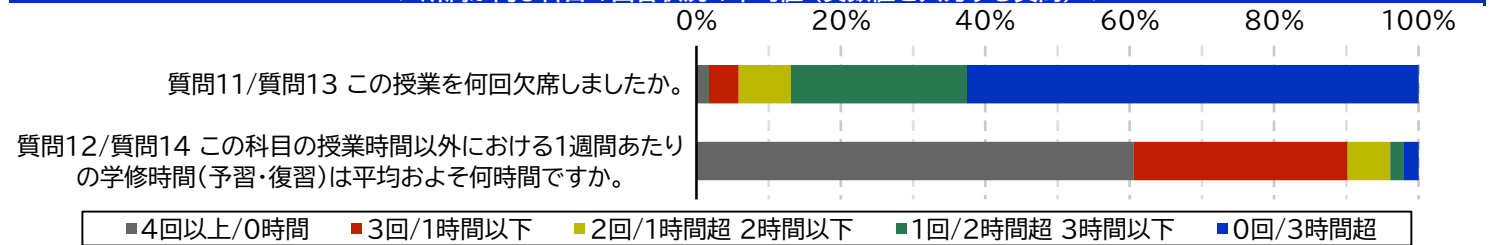
※信頼区間…平均値に対する(スチューデントのT分布を使用した)95%信頼区間の範囲。

対象所属	幼児教育学科	科目数	46	実施数	41	実施率	89.1%
		平均履修数	57.2	平均回答数	40.1	平均回答率	71.6%

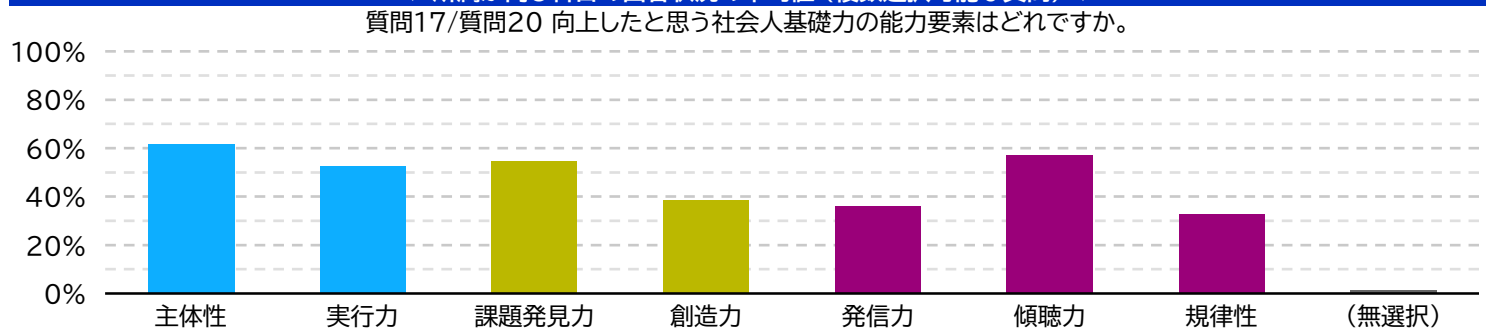
▼ 所属が同じ科目の回答状況の平均値 (一つの選択肢を選ぶ質問) ▼



▼ 所属が同じ科目の回答状況の平均値 (実数値を入力する質問) ▼



▼ 所属が同じ科目の回答状況の平均値 (複数選択可能な質問) ▼



▼ 質問1 教員の話し方、声の大きさ、説明の仕方は明確でしたか。

平均の平均	平均の標準偏差	信頼区間※	平均の中央	平均の最小	平均の最大	1選択の平均	2選択の平均	3選択の平均	4選択の平均	5選択の平均
4.04	0.29	±0.09	4.00	3.58	4.75	0.4%	2.1%	25.4%	37.4%	34.7%

▼ 質問2 (教員の説明は、明確で理解しやすかった。)板書や資料等の内容はわかりやすいものでしたか。

平均の平均	平均の標準偏差	信頼区間※	平均の中央	平均の最小	平均の最大	1選択の平均	2選択の平均	3選択の平均	4選択の平均	5選択の平均
3.99	0.31	±0.09	3.98	3.38	4.75	0.4%	2.3%	27.8%	37.2%	32.3%

▼ 質問3 教員の意欲や熱意が感じられましたか。

平均の平均	平均の標準偏差	信頼区間※	平均の中央	平均の最小	平均の最大	1選択の平均	2選択の平均	3選択の平均	4選択の平均	5選択の平均
4.00	0.33	±0.10	3.92	3.27	4.75	0.5%	2.4%	28.1%	34.1%	34.8%

▼ 質問4 教員は良好な学修環境を保つよう適切に対応しましたか。(私語、携帯等)

平均の平均	平均の標準偏差	信頼区間※	平均の中央	平均の最小	平均の最大	1選択の平均	2選択の平均	3選択の平均	4選択の平均	5選択の平均
4.06	0.29	±0.09	4.00	3.56	4.80	0.4%	1.6%	27.1%	33.1%	37.8%

▼ 質問5 学生の理解度を確認しながら進められましたか。

平均の平均	平均の標準偏差	信頼区間※	平均の中央	平均の最小	平均の最大	1選択の平均	2選択の平均	3選択の平均	4選択の平均	5選択の平均
4.00	0.33	±0.10	3.95	3.33	4.80	0.6%	2.7%	26.8%	36.1%	33.9%

▼ 質問6 授業計画(シラバス)、授業のねらい、到達目標について説明がありましたか。

平均の平均	平均の標準偏差	信頼区間※	平均の中央	平均の最小	平均の最大	1選択の平均	2選択の平均	3選択の平均	4選択の平均	5選択の平均
3.92	0.32	±0.10	3.84	3.33	4.75	0.3%	2.0%	32.6%	35.0%	30.0%

▼ 質問7 成績評価の基準について説明がありましたか。

平均の平均	平均の標準偏差	信頼区間※	平均の中央	平均の最小	平均の最大	1選択の平均	2選択の平均	3選択の平均	4選択の平均	5選択の平均
3.93	0.30	±0.09	3.87	3.33	4.75	0.3%	2.6%	31.7%	34.8%	30.6%

▼ 質問8 予習・授業・復習という連携性を持たせた授業展開でしたか。

平均の平均	平均の標準偏差	信頼区間※	平均の中央	平均の最小	平均の最大	1選択の平均	2選択の平均	3選択の平均	4選択の平均	5選択の平均
4.00	0.32	±0.10	3.94	3.33	4.75	0.3%	3.0%	27.5%	35.2%	34.0%

▼ 質問9 教員のあなた方への接し方は適切でしたか。

平均の平均	平均の標準偏差	信頼区間※	平均の中央	平均の最小	平均の最大	1選択の平均	2選択の平均	3選択の平均	4選択の平均	5選択の平均
4.01	0.33	±0.10	4.00	3.40	4.75	0.3%	2.5%	29.4%	31.1%	36.7%

▼ 質問10/質問11 教員は学生の安全に配慮していましたか。(実習のみ)

平均の平均	平均の標準偏差	信頼区間※	平均の中央	平均の最小	平均の最大	1選択の平均	2選択の平均	3選択の平均	4選択の平均	5選択の平均
3.65	0.00	0	3.65	3.65	3.65	0.0%	7.7%	34.6%	42.3%	15.4%

▼ 質問10/質問11 意欲的に授業に参加しましたか。

平均の平均	平均の標準偏差	信頼区間※	平均の中央	平均の最小	平均の最大	1選択の平均	2選択の平均	3選択の平均	4選択の平均	5選択の平均
4.14	0.32	±0.10	4.10	3.50	5.00	0.3%	1.4%	23.3%	33.9%	41.2%

▼ 質問10/質問12 自分の考えや意見をまとめられましたか。(実習のみ)

平均の平均	平均の標準偏差	信頼区間※	平均の中央	平均の最小	平均の最大	1選択の平均	2選択の平均	3選択の平均	4選択の平均	5選択の平均
3.58	0.00	0	3.58	3.58	3.58	0.0%	0.0%	50.0%	42.3%	7.7%

▼ 質問11/質問13 この授業を何回欠席しましたか。(実数入力)

平均の平均	平均の標準偏差	信頼区間※	平均の中央	平均の最小	平均の最大	≥4回の平均	3回の平均	2回の平均	1回の平均	0回の平均
0.59	0.40	±0.12	0.48	0.10	2.25	1.7%	4.1%	7.2%	24.4%	62.5%

▼ 質問12/質問14 この科目の授業時間以外における1週間あたりの学修時間(予習・復習)は平均およそ何時間ですか。(実数入力)

平均の平均	平均の標準偏差	信頼区間※	平均の中央	平均の最小	平均の最大	なしの平均	0~1の平均	1~2の平均	2~3の平均	>3の平均
0.55	0.72	±0.22	0.34	0.00	4.03	60.6%	29.6%	5.9%	1.9%	2.0%

▼ 質問13/質問15 この授業/実験・実習の内容を理解できましたか。

平均の平均	平均の標準偏差	信頼区間※	平均の中央	平均の最小	平均の最大	1選択の平均	2選択の平均	3選択の平均	4選択の平均	5選択の平均
4.03	0.34	±0.11	4.00	3.25	4.80	0.5%	2.5%	25.3%	37.0%	34.8%

▼ 質問10/質問16 教科書以外の授業ノートは、事前・事後学習の整理などに役立ちましたか。(実習のみ)

平均の平均	平均の標準偏差	信頼区間※	平均の中央	平均の最小	平均の最大	1選択の平均	2選択の平均	3選択の平均	4選択の平均	5選択の平均
3.65	0.00	0	3.65	3.65	3.65	0.0%	3.8%	42.3%	38.5%	15.4%

▼ 質問14/質問17 この授業で知識・技術などが向上しましたか。

平均の平均	平均の標準偏差	信頼区間※	平均の中央	平均の最小	平均の最大	1選択の平均	2選択の平均	3選択の平均	4選択の平均	5選択の平均
4.02	0.35	±0.11	3.98	3.44	5.00	0.5%	1.7%	28.0%	34.6%	35.2%

▼ 質問15/質問18 シラバスに示されている「到達目標」を達成できたと感じますか。

平均の平均	平均の標準偏差	信頼区間※	平均の中央	平均の最小	平均の最大	1選択の平均	2選択の平均	3選択の平均	4選択の平均	5選択の平均
3.95	0.35	±0.11	3.88	3.49	5.00	0.3%	2.0%	31.3%	34.6%	31.8%

▼ 質問16/質問19 総合的にみて満足いく授業でしたか。

平均の平均	平均の標準偏差	信頼区間※	平均の中央	平均の最小	平均の最大	1選択の平均	2選択の平均	3選択の平均	4選択の平均	5選択の平均
4.00	0.36	±0.11	3.93	3.42	5.00	0.4%	2.3%	28.2%	34.7%	34.4%

▼ 質問17/質問20※ 向上したと思う社会人基礎力の能力要素はどれですか。(複数選択可)

主体性	実行力	課題発見力	創造力	発信力	傾聴力	規律性	該当なし
61.9%	52.8%	54.6%	38.7%	36.0%	57.4%	32.8%	1.4%

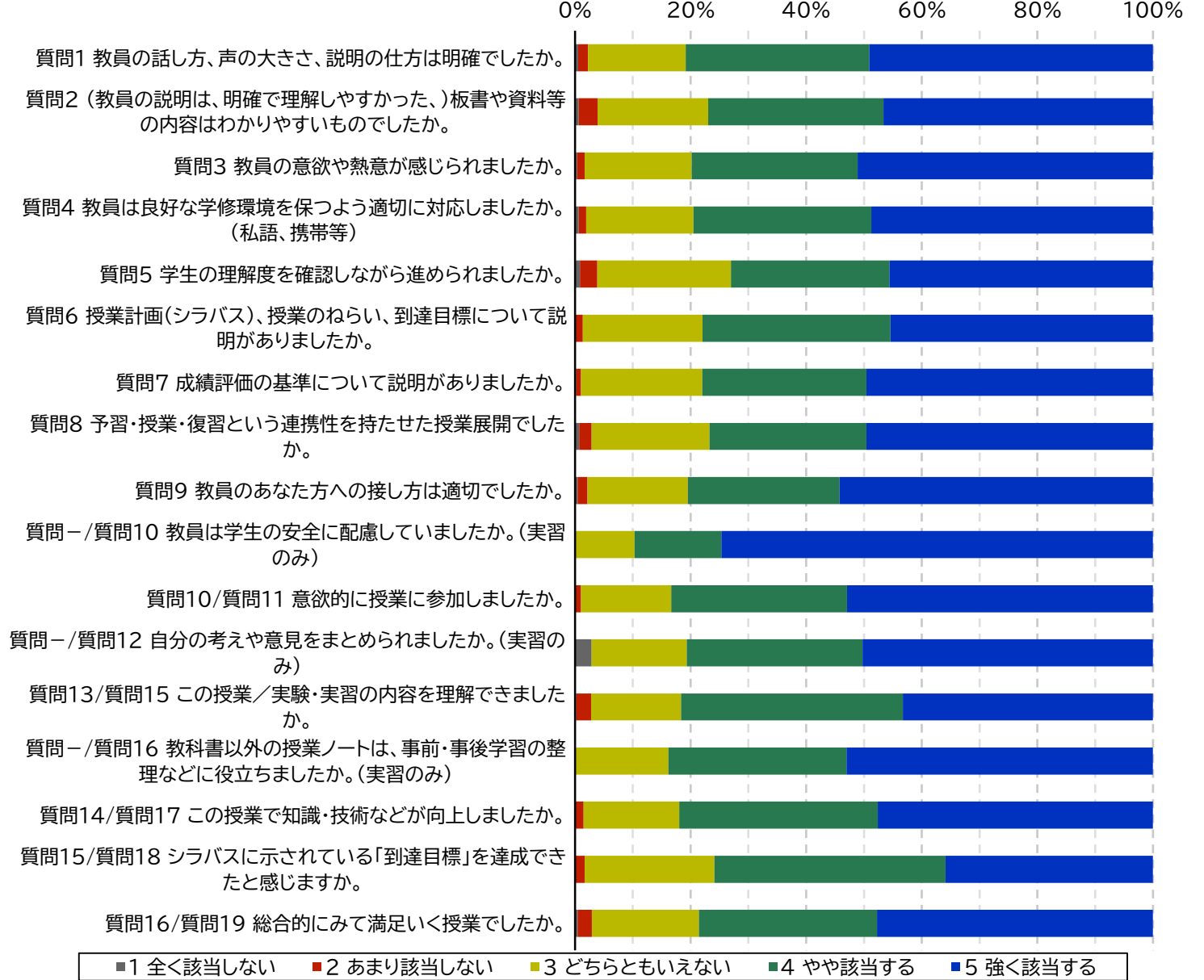
※質問番号(質問○○/質問○○)…左:講義・演習科目に対する質問の番号、右:実習科目に対する質問の番号

※質問17/質問20…同一科目・同一所属の全回答者の内、該当する選択肢を選択した回答者比率の平均。

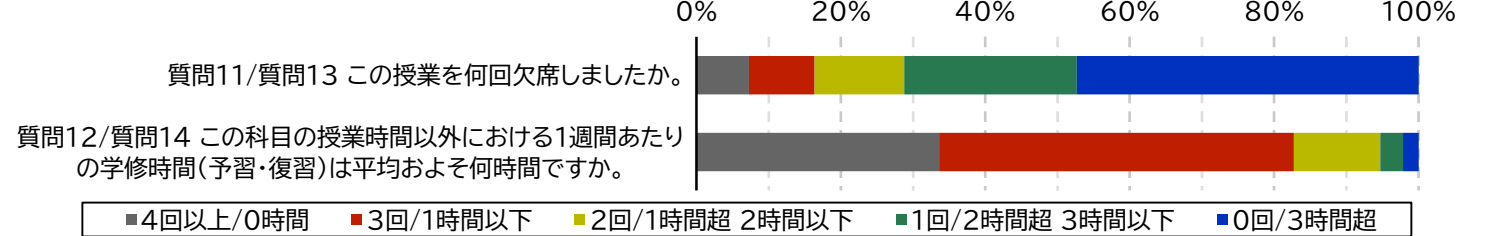
※信頼区間…平均値に対する(スチューデントのT分布を使用した)95%信頼区間の範囲。

対象所属	生活デザイン総合学科	科目数	99	実施数	92	実施率	92.9%
		平均履修数	41.4	平均回答数	21.5	平均回答率	53.2%

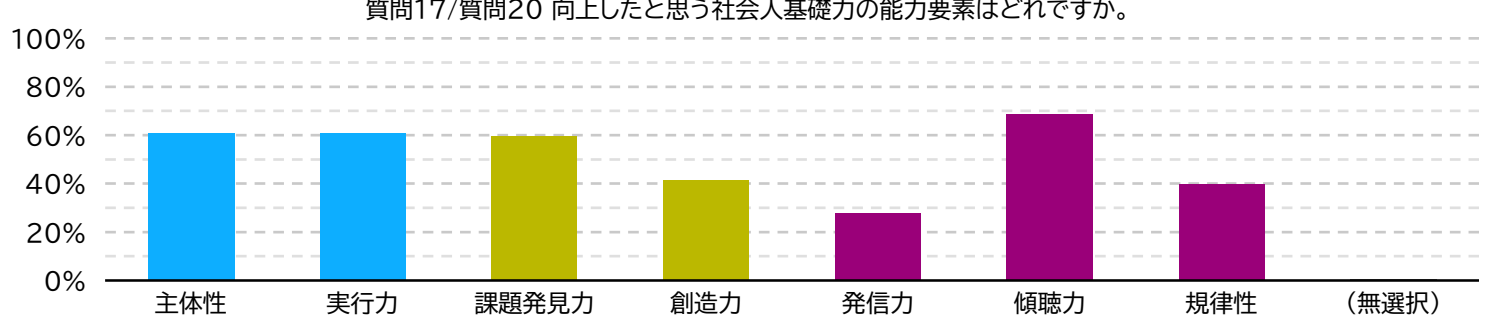
▼ 所属が同じ科目の回答状況の平均値 (一つの選択肢を選ぶ質問) ▼



▼ 所属が同じ科目の回答状況の平均値 (実数値を入力する質問) ▼



▼ 所属が同じ科目の回答状況の平均値 (複数選択可能な質問) ▼



▼ 質問1 教員の話し方、声の大きさ、説明の仕方は明確でしたか。

平均の平均	平均の標準偏差	信頼区間※	平均の中央	平均の最小	平均の最大	1選択の平均	2選択の平均	3選択の平均	4選択の平均	5選択の平均
4.27	0.39	±0.08	4.31	3.13	5.00	0.5%	1.7%	16.9%	31.7%	49.1%

▼ 質問2 (教員の説明は、明確で理解しやすかった。)板書や資料等の内容はわかりやすいものでしたか。

平均の平均	平均の標準偏差	信頼区間※	平均の中央	平均の最小	平均の最大	1選択の平均	2選択の平均	3選択の平均	4選択の平均	5選択の平均
4.19	0.45	±0.09	4.28	2.65	5.00	0.7%	3.3%	19.1%	30.3%	46.6%

▼ 質問3 教員の意欲や熱意が感じられましたか。

平均の平均	平均の標準偏差	信頼区間※	平均の中央	平均の最小	平均の最大	1選択の平均	2選択の平均	3選択の平均	4選択の平均	5選択の平均
4.29	0.38	±0.08	4.33	3.12	5.00	0.4%	1.3%	18.5%	28.7%	51.1%

▼ 質問4 教員は良好な学修環境を保つよう適切に対応しましたか。(私語、携帯等)

平均の平均	平均の標準偏差	信頼区間※	平均の中央	平均の最小	平均の最大	1選択の平均	2選択の平均	3選択の平均	4選択の平均	5選択の平均
4.26	0.38	±0.08	4.28	2.75	5.00	0.6%	1.3%	18.6%	30.8%	48.7%

▼ 質問5 学生の理解度を確認しながら進められましたか。

平均の平均	平均の標準偏差	信頼区間※	平均の中央	平均の最小	平均の最大	1選択の平均	2選択の平均	3選択の平均	4選択の平均	5選択の平均
4.14	0.47	±0.10	4.17	2.73	5.00	0.9%	3.0%	23.1%	27.4%	45.6%

▼ 質問6 授業計画(シラバス)、授業のねらい、到達目標について説明がありましたか。

平均の平均	平均の標準偏差	信頼区間※	平均の中央	平均の最小	平均の最大	1選択の平均	2選択の平均	3選択の平均	4選択の平均	5選択の平均
4.22	0.35	±0.07	4.23	3.25	5.00	0.1%	1.3%	20.7%	32.5%	45.4%

▼ 質問7 成績評価の基準について説明がありましたか。

平均の平均	平均の標準偏差	信頼区間※	平均の中央	平均の最小	平均の最大	1選択の平均	2選択の平均	3選択の平均	4選択の平均	5選択の平均
4.26	0.37	±0.08	4.32	3.25	5.00	0.2%	0.9%	21.0%	28.4%	49.6%

▼ 質問8 予習・授業・復習という連携性を持たせた授業展開でしたか。

平均の平均	平均の標準偏差	信頼区間※	平均の中央	平均の最小	平均の最大	1選択の平均	2選択の平均	3選択の平均	4選択の平均	5選択の平均
4.23	0.39	±0.08	4.23	3.20	5.00	0.7%	2.1%	20.4%	27.1%	49.6%

▼ 質問9 教員のあなた方への接し方は適切でしたか。

平均の平均	平均の標準偏差	信頼区間※	平均の中央	平均の最小	平均の最大	1選択の平均	2選択の平均	3選択の平均	4選択の平均	5選択の平均
4.32	0.40	±0.08	4.33	3.00	5.00	0.5%	1.7%	17.3%	26.3%	54.2%

▼ 質問9/質問10 教員は学生の安全に配慮していましたか。(実習のみ)

平均の平均	平均の標準偏差	信頼区間※	平均の中央	平均の最小	平均の最大	1選択の平均	2選択の平均	3選択の平均	4選択の平均	5選択の平均
4.64	0.07	±0.01	4.64	4.57	4.75	0.0%	0.0%	10.3%	15.0%	74.7%

▼ 質問10/質問11 意欲的に授業に参加しましたか。

平均の平均	平均の標準偏差	信頼区間※	平均の中央	平均の最小	平均の最大	1選択の平均	2選択の平均	3選択の平均	4選択の平均	5選択の平均
4.35	0.31	±0.06	4.33	3.73	5.00	0.0%	1.0%	15.6%	30.4%	52.9%

▼ 質問9/質問12 自分の考えや意見をまとめられましたか。(実習のみ)

平均の平均	平均の標準偏差	信頼区間※	平均の中央	平均の最小	平均の最大	1選択の平均	2選択の平均	3選択の平均	4選択の平均	5選択の平均
4.25	0.27	±0.05	4.25	3.86	4.55	2.9%	0.0%	16.5%	30.4%	50.2%

▼ 質問11/質問13 この授業を何回欠席しましたか。(実数入力)

平均の平均	平均の標準偏差	信頼区間※	平均の中央	平均の最小	平均の最大	≥4回の平均	3回の平均	2回の平均	1回の平均	0回の平均
1.08	0.50	±0.10	1.03	0.00	2.25	7.3%	9.1%	12.4%	23.9%	47.3%

▼ 質問12/質問14 この科目の授業時間以外における1週間あたりの学修時間(予習・復習)は平均およそ何時間ですか。(実数入力)

平均の平均	平均の標準偏差	信頼区間※	平均の中央	平均の最小	平均の最大	なしの平均	0~1の平均	1~2の平均	2~3の平均	>3の平均
0.87	0.63	±0.13	0.76	0.00	4.29	33.6%	49.1%	12.0%	3.1%	2.2%

▼ 質問13/質問15 この授業/実験・実習の内容を理解できましたか。

平均の平均	平均の標準偏差	信頼区間※	平均の中央	平均の最小	平均の最大	1選択の平均	2選択の平均	3選択の平均	4選択の平均	5選択の平均
4.22	0.39	±0.08	4.22	3.25	5.00	0.2%	2.6%	15.6%	38.4%	43.3%

▼ 質問9/質問16 教科書以外の授業ノートは、事前・事後学習の整理などに役立ちましたか。(実習のみ)

平均の平均	平均の標準偏差	信頼区間※	平均の中央	平均の最小	平均の最大	1選択の平均	2選択の平均	3選択の平均	4選択の平均	5選択の平均
4.37	0.21	±0.04	4.43	4.00	4.55	0.0%	0.0%	16.1%	30.8%	53.0%

▼ 質問14/質問17 この授業で知識・技術などが向上しましたか。

平均の平均	平均の標準偏差	信頼区間※	平均の中央	平均の最小	平均の最大	1選択の平均	2選択の平均	3選択の平均	4選択の平均	5選択の平均
4.28	0.35	±0.07	4.27	3.60	5.00	0.1%	1.4%	16.5%	34.3%	47.6%

▼ 質問15/質問18 シラバスに示されている「到達目標」を達成できたと感じますか。

平均の平均	平均の標準偏差	信頼区間※	平均の中央	平均の最小	平均の最大	1選択の平均	2選択の平均	3選択の平均	4選択の平均	5選択の平均
4.10	0.37	±0.08	4.05	3.30	5.00	0.0%	1.6%	22.5%	40.0%	35.9%

▼ 質問16/質問19 総合的にみて満足いく授業でしたか。

平均の平均	平均の標準偏差	信頼区間※	平均の中央	平均の最小	平均の最大	1選択の平均	2選択の平均	3選択の平均	4選択の平均	5選択の平均
4.23	0.41	±0.08	4.25	3.18	5.00	0.4%	2.5%	18.5%	30.8%	47.7%

▼ 質問17/質問20※ 向上したと思う社会人基礎力の能力要素はどれですか。(複数選択可)

主体性	実行力	課題発見力	創造力	発信力	傾聴力	規律性	該当なし
61.0%	60.9%	59.6%	41.5%	27.8%	68.6%	39.8%	0.9%

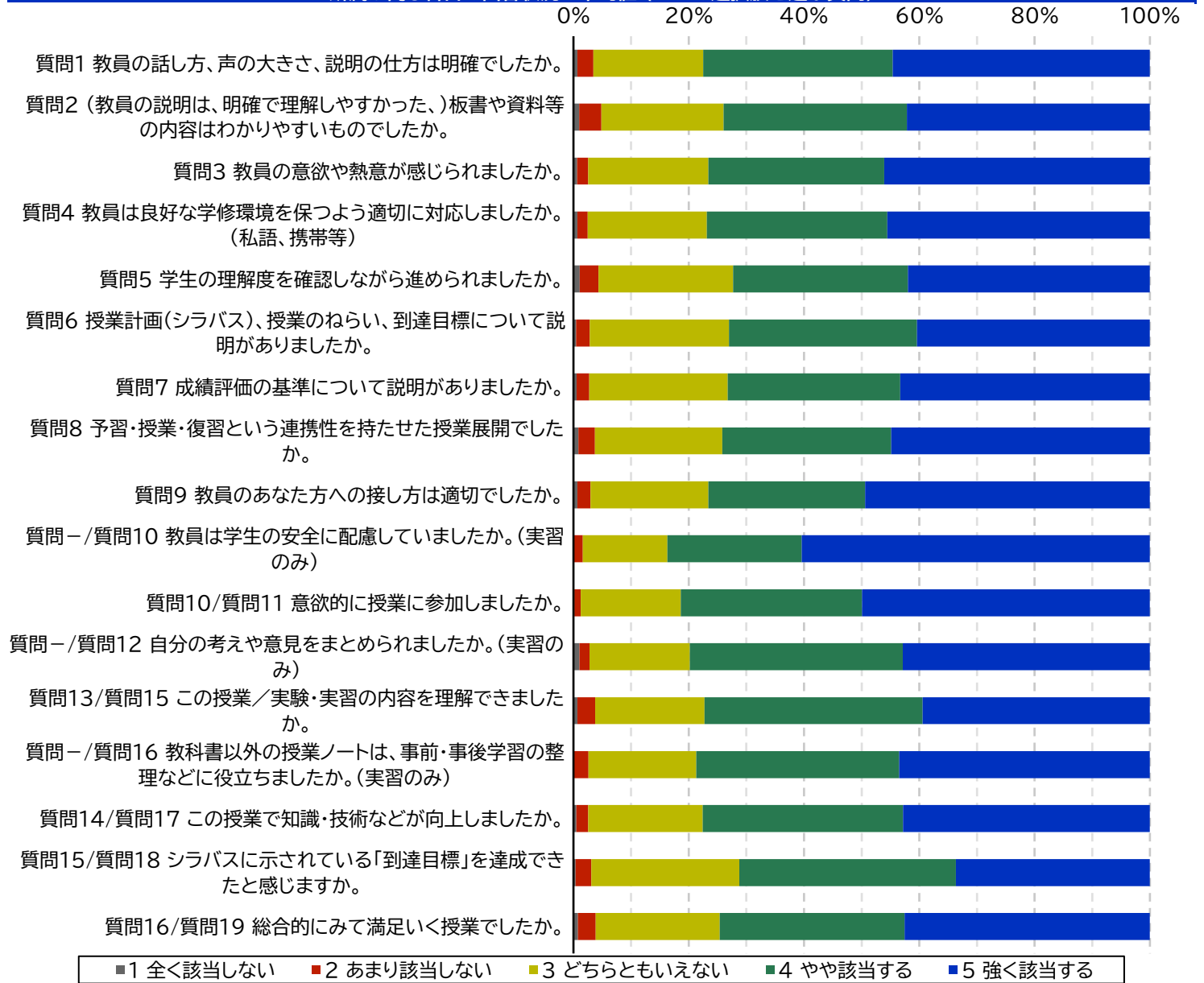
※質問番号(質問○○/質問○○)…左:講義・演習科目に対する質問の番号、右:実習科目に対する質問の番号

※質問17/質問20…同一科目・同一所属の全回答者の内、該当する選択肢を選択した回答者比率の平均。

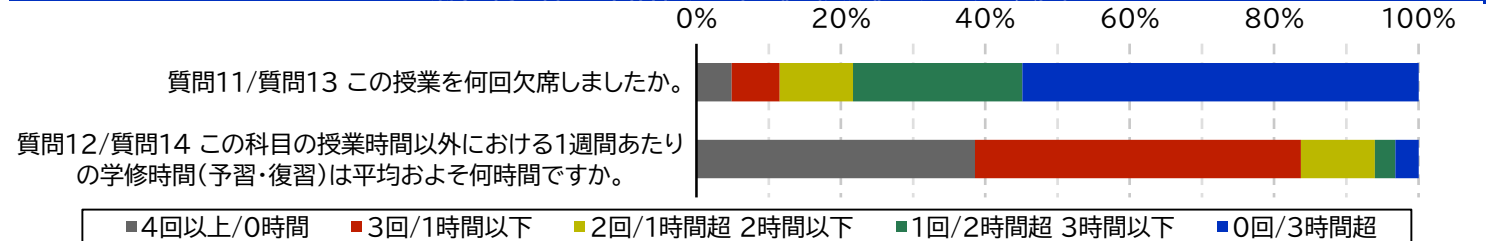
※信頼区間…平均値に対する(スチューデントのT分布を使用した)95%信頼区間の範囲。

対象所属	短期大学 全体	科目数	176	実施数	163	実施率	92.6%
		平均履修数	45.9	平均回答数	27.8	平均回答率	61.0%

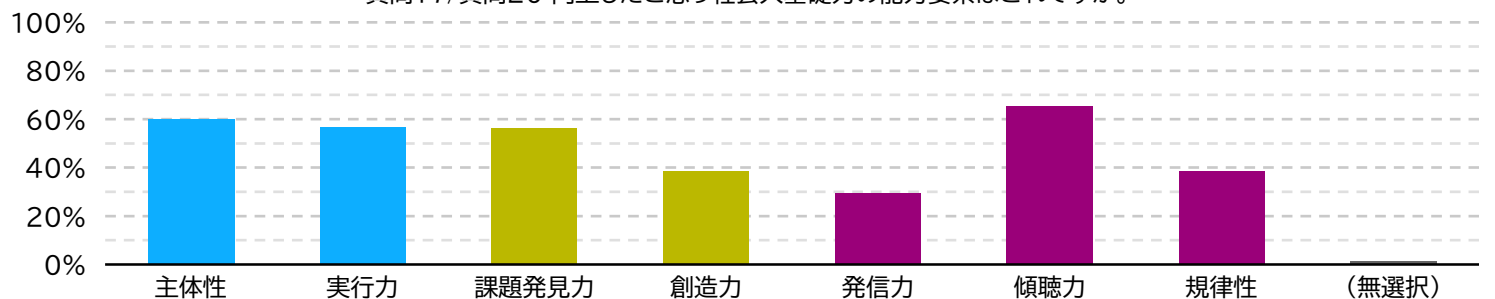
▼ 所属が同じ科目の回答状況の平均値 (一つの選択肢を選ぶ質問) ▼



▼ 所属が同じ科目の回答状況の平均値 (実数値を入力する質問) ▼



▼ 所属が同じ科目の回答状況の平均値 (複数選択可能な質問) ▼
質問17/質問20 向上したと思う社会人基礎力の能力要素はどれですか。



▼ 質問1 教員の話し方、声の大きさ、説明の仕方は明確でしたか。

平均の平均	平均の標準偏差	信頼区間※	平均の中央	平均の最小	平均の最大	1選択の平均	2選択の平均	3選択の平均	4選択の平均	5選択の平均
4.18	0.40	±0.06	4.18	2.53	5.00	0.7%	2.8%	19.1%	32.9%	44.6%

▼ 質問2 (教員の説明は、明確で理解しやすかった。)板書や資料等の内容はわかりやすいものでしたか。

平均の平均	平均の標準偏差	信頼区間※	平均の中央	平均の最小	平均の最大	1選択の平均	2選択の平均	3選択の平均	4選択の平均	5選択の平均
4.10	0.44	±0.07	4.10	2.41	5.00	1.0%	3.9%	21.2%	31.8%	42.2%

▼ 質問3 教員の意欲や熱意が感じられましたか。

平均の平均	平均の標準偏差	信頼区間※	平均の中央	平均の最小	平均の最大	1選択の平均	2選択の平均	3選択の平均	4選択の平均	5選択の平均
4.20	0.40	±0.06	4.23	2.41	5.00	0.6%	1.9%	20.8%	30.5%	46.1%

▼ 質問4 教員は良好な学修環境を保つよう適切に対応しましたか。(私語、携帯等)

平均の平均	平均の標準偏差	信頼区間※	平均の中央	平均の最小	平均の最大	1選択の平均	2選択の平均	3選択の平均	4選択の平均	5選択の平均
4.19	0.37	±0.06	4.20	2.65	5.00	0.7%	1.8%	20.7%	31.3%	45.5%

▼ 質問5 学生の理解度を確認しながら進められましたか。

平均の平均	平均の標準偏差	信頼区間※	平均の中央	平均の最小	平均の最大	1選択の平均	2選択の平均	3選択の平均	4選択の平均	5選択の平均
4.09	0.44	±0.07	4.10	2.65	5.00	1.1%	3.3%	23.3%	30.3%	42.0%

▼ 質問6 授業計画(シラバス)、授業のねらい、到達目標について説明がありましたか。

平均の平均	平均の標準偏差	信頼区間※	平均の中央	平均の最小	平均の最大	1選択の平均	2選択の平均	3選択の平均	4選択の平均	5選択の平均
4.10	0.38	±0.06	4.08	2.47	5.00	0.5%	2.4%	24.2%	32.6%	40.4%

▼ 質問7 成績評価の基準について説明がありましたか。

平均の平均	平均の標準偏差	信頼区間※	平均の中央	平均の最小	平均の最大	1選択の平均	2選択の平均	3選択の平均	4選択の平均	5選択の平均
4.13	0.40	±0.06	4.14	2.35	5.00	0.6%	2.2%	24.0%	29.9%	43.3%

▼ 質問8 予習・授業・復習という連携性を持たせた授業展開でしたか。

平均の平均	平均の標準偏差	信頼区間※	平均の中央	平均の最小	平均の最大	1選択の平均	2選択の平均	3選択の平均	4選択の平均	5選択の平均
4.14	0.39	±0.06	4.13	2.59	5.00	0.9%	2.9%	22.1%	29.3%	44.9%

▼ 質問9 教員のあなた方への接し方は適切でしたか。

平均の平均	平均の標準偏差	信頼区間※	平均の中央	平均の最小	平均の最大	1選択の平均	2選択の平均	3選択の平均	4選択の平均	5選択の平均
4.22	0.42	±0.06	4.23	2.29	5.00	0.7%	2.3%	20.5%	27.2%	49.4%

▼ 質問9/質問10 教員は学生の安全に配慮していましたか。(実習のみ)

平均の平均	平均の標準偏差	信頼区間※	平均の中央	平均の最小	平均の最大	1選択の平均	2選択の平均	3選択の平均	4選択の平均	5選択の平均
4.42	0.30	±0.05	4.52	3.65	4.75	0.0%	1.6%	14.7%	23.3%	60.4%

▼ 質問10/質問11 意欲的に授業に参加しましたか。

平均の平均	平均の標準偏差	信頼区間※	平均の中央	平均の最小	平均の最大	1選択の平均	2選択の平均	3選択の平均	4選択の平均	5選択の平均
4.30	0.31	±0.05	4.27	3.50	5.00	0.1%	1.2%	17.3%	31.5%	49.9%

▼ 質問9/質問12 自分の考えや意見をまとめられましたか。(実習のみ)

平均の平均	平均の標準偏差	信頼区間※	平均の中央	平均の最小	平均の最大	1選択の平均	2選択の平均	3選択の平均	4選択の平均	5選択の平均
4.19	0.24	±0.04	4.24	3.58	4.55	1.0%	1.8%	17.4%	36.9%	42.9%

▼ 質問11/質問13 この授業を何回欠席しましたか。(実数入力)

平均の平均	平均の標準偏差	信頼区間※	平均の中央	平均の最小	平均の最大	≥4回の平均	3回の平均	2回の平均	1回の平均	0回の平均
0.85	0.51	±0.08	0.76	0.00	2.25	4.9%	6.6%	10.1%	23.5%	54.8%

▼ 質問12/質問14 この科目の授業時間以外における1週間あたりの学修時間(予習・復習)は平均およそ何時間ですか。(実数入力)

平均の平均	平均の標準偏差	信頼区間※	平均の中央	平均の最小	平均の最大	なしの平均	0~1の平均	1~2の平均	2~3の平均	>3の平均
0.97	0.86	±0.13	0.70	0.00	4.29	38.6%	45.1%	10.2%	2.9%	3.2%

▼ 質問13/質問15 この授業/実験・実習の内容を理解できましたか。

平均の平均	平均の標準偏差	信頼区間※	平均の中央	平均の最小	平均の最大	1選択の平均	2選択の平均	3選択の平均	4選択の平均	5選択の平均
4.12	0.40	±0.06	4.08	2.53	5.00	0.7%	3.1%	18.9%	37.9%	39.4%

▼ 質問9/質問16 教科書以外の授業ノートは、事前・事後学習の整理などに役立ちましたか。(実習のみ)

平均の平均	平均の標準偏差	信頼区間※	平均の中央	平均の最小	平均の最大	1選択の平均	2選択の平均	3選択の平均	4選択の平均	5選択の平均
4.20	0.24	±0.04	4.23	3.65	4.55	0.0%	2.6%	18.7%	35.2%	43.5%

▼ 質問14/質問17 この授業で知識・技術などが向上しましたか。

平均の平均	平均の標準偏差	信頼区間※	平均の中央	平均の最小	平均の最大	1選択の平均	2選択の平均	3選択の平均	4選択の平均	5選択の平均
4.17	0.38	±0.06	4.18	2.65	5.00	0.5%	2.0%	19.9%	34.7%	42.8%

▼ 質問15/質問18 シラバスに示されている「到達目標」を達成できたと感じますか。

平均の平均	平均の標準偏差	信頼区間※	平均の中央	平均の最小	平均の最大	1選択の平均	2選択の平均	3選択の平均	4選択の平均	5選択の平均
4.01	0.38	±0.06	4.00	2.41	5.00	0.4%	2.8%	25.7%	37.6%	33.6%

▼ 質問16/質問19 総合的にみて満足いく授業でしたか。

平均の平均	平均の標準偏差	信頼区間※	平均の中央	平均の最小	平均の最大	1選択の平均	2選択の平均	3選択の平均	4選択の平均	5選択の平均
4.13	0.42	±0.06	4.11	2.47	5.00	0.8%	3.1%	21.6%	32.0%	42.6%

▼ 質問17/質問20※ 向上したと思う社会人基礎力の能力要素はどれですか。(複数選択可)

主体性	実行力	課題発見力	創造力	発信力	傾聴力	規律性	該当なし
59.9%	56.8%	56.2%	38.7%	29.5%	65.6%	38.7%	1.6%

※質問番号(質問○○/質問○○)…左:講義・演習科目に対する質問の番号、右:実習科目に対する質問の番号

※質問17/質問20…同一科目・同一所属の全回答者の内、該当する選択肢を選択した回答者比率の平均。

※信頼区間…平均値に対する(スチューデントのT分布を使用した)95%信頼区間の範囲。