

スライド 1



はい！

ここに、ニンジン、トマト、ジャガイモ、ナス、
タマネギの葉っぱがあります。

今からこのお野菜たちがどこにできるかあてるク
イズをするよ！

スライド 2



じゃあ、まずこのニンジンは、この葉っぱの（ニ
ンジンの葉っぱを指さす）どこにで来ると思う？

土の上かな？土の中かな？

前にきて貼ってくれるお友達ー？

（指名して貼ってもらう）

スライド 3



正解！そう、土の中だよ。よくわかったね。貼っ
てくれてありがとう！

スライド 4



じゃあ、次はトマト！トマトはどこにできるかわかるかな？

(同様に進めます)

スライド 5



トマトはここ！土の上になるよ。

スライド 6



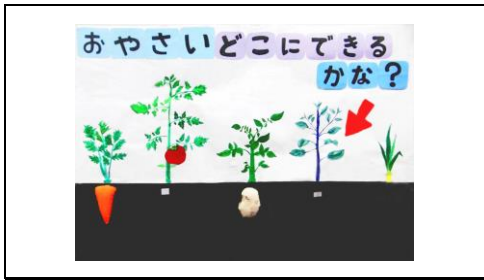
次はこれ、ジャガイモ。ジャガイモは土の中かな？
上かな？

スライド 7



答えは土の中でした。料理する前のじゃがいもに土がついているのを見たことある人もいるかな？

スライド 8



次はナスだよ。みんなナスは好きかな？

ちょっと難しいかなあ？

スライド 9



答えは・・・こんな風に土の上でできるよ。

スライド 10



最後はタマネギ！ちょっと頭が見えているから…

わかるかな？

スライド 11



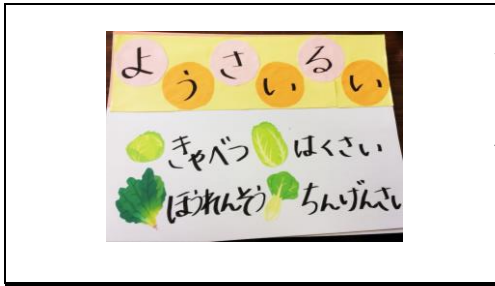
は～い、答えは土の中でした。全部わかったよー

っていう人！おお凄いね♪

ちょっと難しいかもしれないけど、最後にお野菜

の種類を復習するね。

スライド 12



お野菜にはキャベツや白菜など、葉っぱの所を食
べる葉菜類（ようさいるい）、

スライド 13



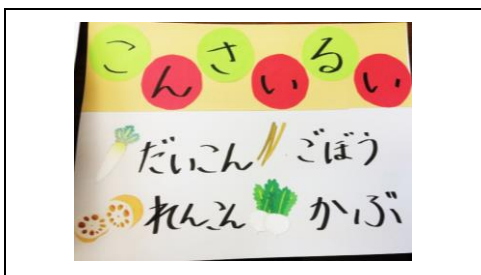
タマネギやアスパラガスなど、茎の所を食べる茎
菜類（けいさいるい）、

スライド 14



トマトやナスなど、花が咲いて実になったものを
食べる果菜類、

スライド 15



大根やカブなど、根っこのところを食べる根菜類、



ブロッコリーや春菊のような花の所を食べる花菜
類があるんだよ。

お野菜は農家の人が一生涯懸命育ててくれているん
だよ。

体にとってもいいから、今日お勉強したことを忘
れないで、残さず食べて病気に負けない強いから
だを作ろうね！

今日はお姉さんたちのお話を聞いてくれてありが
とう！

ばいばーい！